



**AUGSBURGER
KINDERZEITUNG**

Recht auf Freizeit

Natürlich!

Land-Art in der Stadt

Recht auf Bildung

Rinder und Römer

Stadtgeheimnisse

Recht auf Spiel und Beteiligung

Comics

Mit Teamwork geht was!

LOGI-FOX®
Von Kindern
für Kinder!

**OHNE
LACHEN IST
ALLES DOOF!**
Das LOGI-FOX-
Poster übers
Lachen



WÜNSCHE UND MEINUNGEN DER LOGI-FOX-KINDER

FRAGT UNS!

Meinungssite

Mehr Schulen
bauen.Jedes Kind hat das
Recht auf kostenlose
Kinobesuche.Weniger
Streit.

Mehr Frieden

TIERE SOLLEN IN
FREIHEIT LEBEN.

KEIN KRIEG!

WENIGER WERBUNG
IM FERNSEHEN UND
INTERNET.WENIGER SÜSSES.
VOR ALLEM AN
DEN SUPERMARKT-
KASSEN.Mehr die Natur schützen und
weniger Müll produzieren.

Weniger Krieg!

MEHR KINDERBÜCHER.
Weniger Tiere schlachten!
MEHR GERECHTIGKEIT! Weniger Fastfood.Der Schulunterricht
soll zu einer späteren
Uhrzeit beginnen.Jeder Mensch ist
gleich wichtig und
hat die gleichen
Rechte!Weniger
Autos!

Mehr Tierschutz!

WENIGER
ZIGARETTEN
UND ALLGEMEIN
WENIGER
RAUCHEN.

WENIGER WAFFENPRODUKTION!

Weniger Müll!

Weniger Fabriken

Jeder Mensch hat
das Recht auf ein
glückliches Leben.WENIGER HASS
IM NETZ!

MEHR UMWELTSCHUTZ

Weniger
AbholzungLOGI-FOX ist das preisge-
krönte Kinderbeteiligungs-
Projekt für Kinder in Augs-
burg. 2002 wurde das
Mitmachmagazin ins
Leben gerufen, um
KINDERRECHTE WIE
GLEICHHEIT, BILDUNG
UND MEINUNGSFREIHEIT
mit Kindern zu gestalten.

MACH MIT!

MEINUNGSÄUSSERUNG
UND BETEILIGUNG IST
EIN KINDERRECHT!
Mit dem Aufruf „MACH
MIT!“ möchten wir Euch
motivieren, Euch zu den
verschiedensten Themen
zu äußern. Eure Beiträge
und Ideen interessieren
uns! Mailt sie uns.

logifox@augsbuurg.de

2

LACHT MAL
WIEDER!LIEBE LOGI-FOX-LERINNINGEN,
LIEBE LOGI-FOX-LESER,
dieser Sommer war für mich etwas ganz Besonderes, denn ich
durfte die LOGI-FOX-Redaktion im Camp besuchen. Und was
soll ich sagen? Ich wurde von den Jungen und Mädchen inter-
viewt – und zwar richtig professionell. Aber auch ganz anders,
als sonst, wenn mich Erwachsene aus der Zeitung oder dem
Fernsehen befragen.Sie haben mir Fragen gestellt, über die ich erst mal nachden-
ken musste. Zum Beispiel: „Was ist Ihre Lieblingsfrucht?“ Gar
nicht so leicht zu beantworten ... Ich konnte mich nicht entschei-
den und habe gleich drei genannt – typisch Politiker, oder? Und
was mein Lieblingsessen ist, verrate ich Euch auch. Ihr könnt es
im Interview auf Seite 10-11 nachlesen.Am Ende meines Besuchs durfte ich für das LOGI-FOX-Poster
auch eine Sprechblase ausfüllen. Da ging es darum, was mich
zum Lachen bringt. Zwei Dinge haben bei mir reingepasst. Auch
die findet Ihr etwas weiter in dieser Ausgabe, auf Seite 21. Ich
bin schon gespannt, was die anderen aufgeschrieben haben!Aber eines möchte ich Euch davor noch verraten: Die Augs-
burger Kinderzeitung LOGI-FOX ist ein weiterer Grund für mich
zu lachen. Jedes Jahr bringt sie mich aufs Neue zum Schmun-
zeln, Staunen und Nachdenken. Denn Ihr zeigt, wie Kinder die
Welt sehen – ehrlich, kreativ und manchmal auch ganz schön
kritisch.Dafür sage ich: Danke den jungen Reporterinnen und Repor-
tern, die mit so viel Neugier und Fantasie schreiben, zeichnen
und filmen, und dem tollen Team, das sie dabei unterstützt.Ich freue mich schon darauf, den Rest dieser Ausgabe zu
lesen und wieder einiges von Euch zu lernen!Euer Martin Schenkelberg
Sozial- und Jugendreferent der Stadt AugsburgDu warst in den Ferien bei keinem
Camp dabei? Macht nichts: Du kannst
jederzeit Deinen Beitrag an uns senden.Wir freuen uns auf Deine Einsendungen.
PER POST: STADT AUGSBURG
Amt für Kinder, Jugend und Familie
Halderstraße 23 · 86150 Augsburg
PER MAIL:

logifox@augsbuurg.de

logifox.de

LOGI-FOX-TUTORIALS
ZUM NACHMACHEN
& TOLLE LOGI-FOX-
ERKLÄRFILME
Alle LOGI-FOX-Filme sind
auf unserer Homepage
www.logifox.de oder auf
YouTube unter LOGI-FOX
Augsburger Kinderzeitung
zu sehen:

- Comics zeichnen
- Songs schreiben
- Witze erzählen
- Gemeinsam mit Menschen
mit Behinderung
- richtig fotografieren
- Reportagen & Erklärfilme

LOGI-FOX
VON KINDERN
FÜR KINDER
KINDER-
RECHTEWerde
LOGI-FOX-
Kinderreporter
*in!

3

BILDERRÄTSEL
Hier siehst Du 12
Bildausschnitte. Die
ganzen Bilder sind in
den Kinder-Reportagen
im Heft abgebildet.
Findest Du alle?



- Seite: 1
- Seite: 2
- Seite: 3
- Seite: 4
- Seite: 5
- Seite: 6
- Seite: 7
- Seite: 8
- Seite: 9
- Seite: 10
- Seite: 11
- Seite: 12



20

OHNE LACHEN IST ALLES DOOF! Es gibt viele Gründe, die einen zum Lachen bringen können. Bei **LOGI-FOX** haben wir in den Teams haufenweise Gründe, weshalb wir immer so viel Spaß zusammen haben. Lasst Euch anstecken. Und überlegt mal, wie Ihr Euch selbst zum Lachen bringen könnt und vielleicht über das ein oder andere einfach mehr lacht.



08




17



27

„MANCHMAL REDE ICH SO MIT MIR SELBST UND DANN MÜSSEN WIR BEIDE LACHEN...“

26



Die Kinder waren so kreativ, dass sogar die Lehrer ein bisschen Angst vor dem nächsten Bastelprojekt hatten.



02 STATEMENTS DER LOGI-FOX-KINDER FRAGT UNS!

03 VORWORT

04 BILDERRÄTSEL | LABYRINTH

05 INHALT

06-07 IMPRESSUM LACHEN! JA, NATÜRLICH ...

08-15 LAND-ART-CAMP UND KINDERFRIEDENSFEST BLÄTTER, BLUMEN, HOLZ & STEINE

16 WITZE
17-25 WEIDELAND-CAMP STADTRINDER, GEHEIMNISSE & HOLUNDERPFEIFEN

20-21 LOGI-FOX-POSTER OHNE LACHEN IST ALLES DOOF!

26 RÄTSEL

27-33 COMIC-CAMP COOLE TEAMWORK-COLLAGEN

34 TITELSEITEN-ENTWÜRFE BUCHEMPFEHLUNG

35 HOTLINES

36 RECHT AUF BETEILIGUNG MACHT MIT BEI LOGI-FOX!

37 LESERUMFRAGE TOLLE BUCHPREISE ZU GEWINNEN

38 LÖSUNGEN | DANKE




LABYRINTH

START

2

MIAU! Kitty ist sehr hungrig und sucht ihren Fressnapf. Hilfst Du ihr suchen?



Die Lösungen findest Du auf Seite 38

FINISCH



LACHEN!
JA, NATÜRLICH!
KEIN CAMP OHNE!



Lachen ist für alle gut. Es hebt die Stimmung und ist auch gesund! In den LOGI-FOX-Camps gibt es immer jede Menge Lachanfälle für uns. Was uns zum Lachen bringt, zeigen wir Euch in dieser Ausgabe im LOGI-FOX-Poster. Viel gelacht haben wir auch im Land-Art-Camp über unsere coolen Land-Art-Kunstwerke. Auf dem Kinderfriedensfest freuten wir uns über viele Besucher unserer Land-Art-Ausstellung. Im Weideland-Camp mussten wir über lustige Frisuren der Stadtrinder und deren Namen lachen. Im Comic-Camp erfanden wir fantastische Geschichten und die Drei-Knick-Figuren, die einfach richtig lustig sind. Also: Lachen nicht vergessen! Viel Spaß mit Nummer 26!

21 kreative, lustige Campteilnehmer. Das LOGI-FOX-Team 2025 für die Ausgabe 26:



AISA



FELI



MAXINE



MAYA



MILA




MYRON



TOYA



PEYKER



AURELIA



HANNA



LAURA



LILY



PAUL



ROSALIE



THEA



VIVI



BENJAMIN



EMILIAN



FINN



JULIUS



TAJA

SCHULEN UND SCHULKLASSEN KÖNNEN LOGI-FOX KOSTENFREI ANFORDERN!

Die Betreuerinnen und Betreuer:



Gerhard Bachmann
Projekt-Leiter



Miriam Ensslen
Camp-Leiterin



Laura Manno
Camp-Leiterin



Anastasia Kitaev
Camp-Leiterin



Krystyna Pokhodunov
Betreuerin



Christina Finkel
Betreuerin



Marc-Daniel Porr
Betreuer



Laura Ziegler
Betreuerin

Die Medien-Profis



Heidi Hauser
Grafik-Designerin



Marisa Schulz
Internet-Checkerin



Vivian Brunner
Lektorat



Frank Koukoui
Medien-Allrounder



Amelie Troßmann
Medien-Assistenz


Werde LOGI-FOX-Kinderreporter *in!

MACH MIT!

ANMELDUNG BEI DEN FERIE-CAMPS

- ... so geht's
1. Pfingst- und Sommerferienprogramm der Stadt Augsburg: www.tschamp.de
 2. LOGI-FOX-Camps suchen
 3. anmelden
- Du findest das Ferienprogramm online immer kurz vor den jeweiligen Ferien.

IMPRESSUM



LOGI-FOX

HERAUSGEBER:
STADT AUGSBURG
Amt für Kinder, Jugend und Familie. Präventive Kinder- und Jugendhilfe

ANSPRECHPARTNER UND ADRESSE FÜR EINSENDUNGEN:

Gerhard Bachmann
Halderstr. 23 · 86150 Augsburg
Telefon: 0821 / 324-29 60
logifox@augsborg.de
www.logifox.de

AUFLAGE: 13.000

IDEE UND KONZEPT:

Annagreth Flierl
Christian Schmiedbauer
Gerhard Bachmann

DESIGN:

Heidi Hauser · hallo@heidihauser.de

ILLUSTRATIONEN:

TITEL: Teamwork-Collage, entstanden mit den Kindern aus dem Comic-Camp

UMSCHLAG HINTEN: Titelseiten-Entwurf, entstanden mit den Kindern aus dem Land-Art-Camp

LEKTORAT:

Vivian Brunner

DRUCK:

Presse-Druck- und Verlags-GmbH, Augsburg

INTERNETSEITE:

Marisa Schulz · www.marisaschulz.de

DORT FINDET IHR LOGI-FOX KOSTENLOS ZUM MITNEHMEN:

Augsburger Schulen, Amt für Kinder, Jugend und Familie, Bürgerinformation am Rathausplatz und in allen Stadtbüchereien Augsburgs



TAG 1 UND 2: VIELE KREATIVE IDEEN ENTSTEHEN BASTELN, ERFINDEN UND VIEL LACHEN ...

Nach unseren Kennenlern-Spielen legten wir gleich los. Wir zeichneten viel für unsere Kinderzeitung, erfanden Rätsel und Witze. Am Dienstag überlegten wir uns Fragen für das Interview mit Martin Schenkelberg, dem Sozialreferenten der Stadt Augsburg. Und wir bereiteten uns für den Umzug am Mittwoch ins Umweltbildungszentrum (UBZ) vor. Dort war der Land-Art-Workshop mit Tina für uns geplant.


WAS IST LAND-ART? Land-Art ist eine Kunst, die Landschaften zu Kunstwerken macht. Es wird mit natürlichen Elementen wie Erde, Stein oder Holz gearbeitet, um Natur-Werke zu erschaffen. Die Kunstwerke in der Natur verändern sich mit der Zeit, da sie dem Wetter ausgesetzt sind. Land-Art fördert die Auseinandersetzung zwischen Mensch und Natur sowie ein Bewusstsein für die Umwelt.

BLÄTTER, BLUMEN, HOLZ & STEINE ...

Das Land-Art- und Kinderfriedensfest-Camp fand vom 04.08.-08.08. statt und startete im Altstadt Kinderhaus. Zweieinhalb Tage konnten wir uns kennenlernen und viel über LOGI-FOX und unsere Kinderrechte erfahren. An Tag 1 und Tag 2 malten wir Selbstporträts und Sprechblasen, schrieben Witze und erfanden Rätsel. Richtig viel Spaß hatten wir auch in den Pausen auf dem Spielplatz.

Zwischen unserem kreativen Arbeiten waren die Pausen auf dem Spielplatz immer ein großer Spaß. Die **LOGI-FOX**-Land-Art-Gruppe auf dem Spielplatz beim Altstadt Kinderhaus mit den Betreuerinnen Anastasia (li.) und Krystyna (re.).

KINDERTEAM



BETREUENDE



Lust auf viel Fantasie! In unserem Land-Art-Workshop entstanden die tollsten Natur-Kunstwerke.



LOGI-FOX-Redaktionsarbeit mit Tusche, Farben oder am PC im Altstadt Kinderhaus (li. oben, mitte unten) und **LOGI-FOX**-Straßenkunst (re. oben). Der Sozialreferent Herr Schenkelberg hat unsere **LOGI-FOX**-Redaktion am Mittwochmorgen noch im Altstadt-Kinderhaus für ein Interview besucht.



INTERVIEW

MIT MARTIN SCHENKELBERG. ER IST SOZIALREFERENT DER STADT AUGSBURG.

LF: Wie viel Geld verdienen Sie?

M.S.: Ich verdiene ein Spitzengehalt, aber ich arbeite auch wirklich viel – deutlich mehr als 40 Stunden die Woche.

LF: Mögen Sie Baklawa, Döner oder Dürüm?

M.S.: Ich mag Döner und Dürüm. Dürüm noch lieber. Aber kein Baklawa. Das ist mir zu süß.

LF: Warum wollten Sie Sozialreferent werden?

M.S.: Ich habe im Vergleich zu anderen Berufen viele Freiheiten und weil ich Menschen helfen kann.

LF: Können Sie andere Sprachen?

M.S.: Ich kann Kölsch und Englisch. (Anmerkung: Kölsch ist die Sprache, die in der Kölner Region gesprochen wird.)

LF: Was ist Ihre Lieblingsjahreszeit?

M.S.: Sommer, ich hab auch am 31.07. Geburtstag.

LF: Macht Ihnen Ihre Arbeit Freude?

M.S.: Ja das macht Spaß. Aber von 30 Aufgaben machen vielleicht 5 keinen Spaß.

TAG 3: INTERVIEW, SPIELPLATZ UND UMZUG EIN AUFREGENDER TAG FÜR UNS

Am Mittwoch ist viel passiert. In der Früh bekamen wir Besuch von Martin Schenkelberg, dem wir dann auch gleich unsere Fragen stellten, die wir für das Interview vorbereitet hatten. Alle fanden das Interview gut. Danach sind wir umgezogen. Jeder half mit die Sachen rein zu bringen. Der neue Ort war das Umweltbildungszentrum (UBZ) beim Botanischen Garten. Dort fand am Freitag das Kinderfriedensfest statt.



Nach dem Interview haben wir unsere Sprechblasen für das LOGI-FOX-Poster mit der Frage „Was uns zum Lachen bringt“ beschrieben. Wir alle waren uns einig, dass man unbedingt mehrmals am Tag lachen sollte und auch mal über sich selbst, weil das gute Laune macht. Das Poster mit den Lach-Antworten von uns findest Du auf Seite 20-21. Danach hatten wir mit Herrn Schenkelberg und Gerhard, dem LOGI-FOX-Projektleiter, noch jede Menge Spaß auf dem Spielplatz. Anschließend sind wir ins UBZ umgezogen.

DAS UMWELTBILDUNGSZENTRUM (UBZ) AUGSBURG

Das UBZ ist das neue Zuhause der Umweltstation Augsburg. Es befindet sich neben dem Botanischen Garten und bietet vielfältige Veranstaltungen aus den Bereichen Bildung, Nachhaltigkeit sowie Natur-, Klima- und Ressourcenschutz. Darüber hinaus kann es für eigene Veranstaltungen in der Region Augsburg genutzt werden. Es ist Lernort zur nachhaltigen Entwicklung in der Region. Infos unter: www.ubz-augsburg.de



UMWELTBILDUNGSZENTRUM
AUGSBURG
Zukunft nachhaltig gestalten

Daumen hoch und fetten Dank an das UBZ für die Bereitstellung der Räumlichkeiten und des Außengeländes, für die Guides, Workshops und das nette und immer hilfsbereite Team.



LF: Was ist Ihr Job und was sind Ihre Aufgaben?

M.S.: Ich kümmere mich um Menschen, um das Zusammenleben und besonders um Benachteiligte, zum Beispiel Wohnungslose, Arme, Flüchtlinge und Kinder bei Trennung der Eltern.

LF: Haben Sie ein gutes Verhältnis zu Ihrer Mutter?

M.S.: Ja, sie war immer besonders wichtig für mich.

LF: Was machen Sie in Ihrer Freizeit?

M.S.: Comics lesen, mein Lieblingscomic ist Asterix, ich schaue auch gerne Filme.

LF: Was ist Ihr Lieblingsessen?

M.S.: Pommes mit Hähnchen und Mayonnaise, die hat meine Oma früher selbst gemacht.

LF: Was ist Ihr Lieblingslied?

M.S.: Meine Lieblingsmusik ist Fern- und Filmmusik. Ich singe gerne, auch wenn meine Frau sagt, ich kann nicht singen. (Redaktionshinweis: Er hat uns ein Karnevalslied vorgesungen.)

LF: Wie alt sind Sie?

M.S.: 46 Jahre.

LF: Haben Sie ein Haustier?

M.S.: 4 Hauskatzen.

LF: Haben Sie Kinder?

M.S.: Ja, Liv Amelia. Sie ist 2 Jahre alt.

LF: Was ist Ihre Lieblingsfrucht?

M.S.: Ganz viele, meine Top 3 sind Wassermelone, rote Kirschen und Erdbeeren. (Redaktionshinweis: Wassermelonen und Erdbeeren sind eigentlich keine Früchte.)

LF: Mögen Sie Fotos machen?

M.S.: Ja.

LF: Mögen Sie Feste?

M.S.: Ja.

LF: Wie war Ihre Kindheit?

M.S.: Sehr schön.

LF: Um wie viel Uhr gehen Sie ins Bett?

M.S.: 23-24 Uhr. Als Kind musste ich um 18:30 Uhr ins Bett.

LF: Was machen Sie am Meer am liebsten?

M.S.: Im Liegestuhl ein Buch lesen.

LF: Machen Sie gerne Sport?

M.S.: Teils teils. Ich bewege mich gerne. Ich gehe auch viel zu Fuß. Aber ich mache nicht oft Sport. Selten fahre ich Rennrad.

LF: Vielen Dank für das Interview.

TAG 3: ANKUNFT IM UBZ

VIELE MEINUNGEN UND EIN TOLLER WORKSHOP

Der Redaktionsumzug war aufregend. Wir sammelten all unsere Arbeiten zusammen und wollten natürlich nichts vergessen. Denn wir freuen uns darauf, unsere Werke und Texte in der LOGI-FOX gedruckt zu sehen. Toya fand den Umzug gut. Feli fand es im UBZ auch schön. Maya wäre gerne geblieben. Mila fand den Umzug cool. Maxine war nicht dabei. Peykar fand den Umzug gut. Aisa fand den Umzug gut. Myron fand den Umzug gut.

Dann begann der Land-Art-Workshop. Land-Art, bedeutet „Naturkunst – Kunst mit und in der Natur“. Mit unserer Workshop-Leiterin Tine sammelten wir zunächst auf dem Gelände des Umweltbildungszentrums Naturmaterialien: Steine, Tannenzapfen, Gräser usw.

Das Gelände vom UBZ hat uns mit den vielen unterschiedlichen Pflanzen und einem kleinen Teich sehr gut gefallen. Wir hatten viele Möglichkeiten in der Umgebung unsere Materialien für den Land-Art-Workshop zu sammeln.



**TAG 4: TOLLE LAND-ART-KUNSTWERKE!
WIR MACHEN KUNST MIT DER NATUR**

Am Donnerstag überlegten wir uns, was wir aus unseren gesammelten Gräsern, Holz und Steinen erstellen könnten. Wir haben Bilder aus verschiedenen Naturmaterialien gemacht und haben alle wunderbare Kunstwerke erschaffen. Wir haben dabei unterschiedlichste Materialien verwendet.

Aisa: Blüten und Holz. Aisa legte ein Dreieck.

Maya, Mila und Feli: Blätter, Blumen, Beeren, Holz, Kletten. Maya, Mila und Felicitas haben ein Unterwasserbild gemacht.

Toya: Steine, Kiefernzapfen, Rainfarn, Beeren.

Toya legte einen Stern.

Myron: Steine, Blumen, Zapfen, Blätter, Holz
Bei Myrons Bild ging es um ein Schiff und um den Dschungel.

Peykar: Rinde, Steine, Blumen, trockene Blätter. Bei Peykars Bild ging es um Blumen.


Maxi: Rinde, Gräser, Roter Hartriegel. Bei Maxis Bild war ein wunderschöner Baum das Hauptthema.

Es sind tolle Kunstwerke entstanden. Unsere Arbeiten haben uns so gut gefallen, dass wir unsere Werke gegenseitig bewunderten.

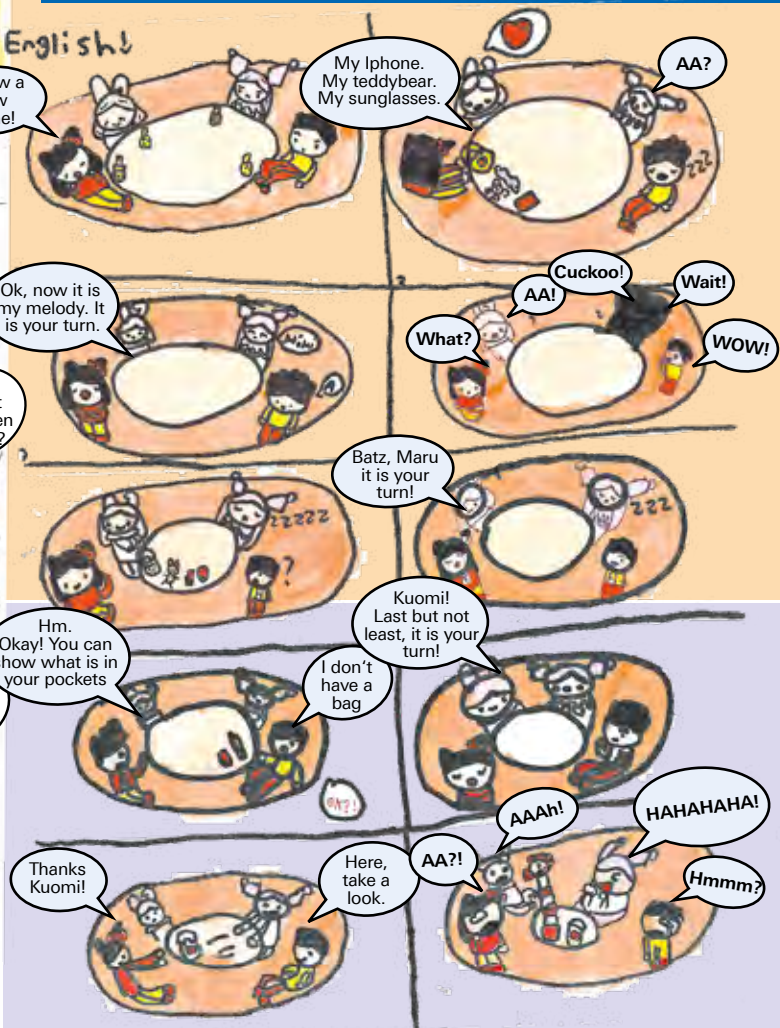
Beim Land-Art-Camp haben wir viel Neues erfahren und es hat uns viel Spaß gemacht!



Im Freigelände vor dem UBZ hatten wir viel Platz, um mit unseren Materialien zu arbeiten. Ein Highlight für uns war, mit verschiedensten Naturfarben zu werkeln und zu experimentieren, denn wir mussten nicht aufpassen, dass wir keine Farbflecken auf den Boden machten, weil wir im Freien waren. Das war richtig cool und hat uns super viel Spaß gemacht.



Im Land-Art-Camp sind noch viele andere tolle Arbeiten entstanden, wie das Dschungelbild unten rechts, das Bild einer fantastischen Unterwasserwelt sowie die beiden Comics. Der rechte Comic ist sogar in englischer Sprache.





TAG 5: AUF DEM KINDERFRIEDENSFEST DAS LEBENDE PEACE-ZEICHEN

Zum Kinderfriedensfest am 08.08. kamen auf unsere Einladungen, die wir gebastelt haben (li.), viele Eltern, Geschwister, Großeltern und Freunde. Sie konnten unsere Kunstwerke bewundern und alkoholfreie Cocktails an der *ChiliBar* genießen, die wir **LOGI-FOX**-Kinder mitgemixt haben.

Die *ChiliBar* ist eine mobile, alkoholfreie Cocktailbar. Sie kann über die Stadt Augsburg z. B. für Schulfeste gemietet werden und soll das Image von alkoholfreien Cocktails stärken.

Ein Höhepunkt für uns war das Aufstellen des Peacezeichens aus den Besuchern im Botanischen Garten, das auch jährlich stattfindet. Und das Interview mit OB Eva Weber, für die wir uns coole Fragen ausgedacht haben, war sehr lustig. Nun wissen wir, dass ihre Lieblingssüßigkeit Schokolade ist.



DAS KINDERFRIEDENSFEST:

Jedes Jahr am 08.08. begeht die Stadt Augsburg das **HOHE FRIEDENSFEST**. An diesem Tag ist nur in Augsburg ein Feiertag. Das **KINDERFRIEDENSFEST** im Botanischen Garten und im Zoo wird vom Amt für Kinder, Jugend und Familie organisiert.



Für die Ausstellung unserer Land-Art-Werke auf dem Kinderfriedensfest haben wir ein tolles Plakat entworfen (li.). Zum Friedensfest haben wir für unsere Familien und Freunde verschiedene Einladungen (oben) gestaltet. Es war toll, dass so viele gekommen sind.



Foto: Alexander Meyer/Stadt Augsburg



MACH MIT!

... **PROBIER SELBST DAS FILZEN AUS:** Filz gibt es in jedem Bastelzubehörgeschäft. Oder gestalte Deine eigenen Ideen aus Naturmaterialien. Mail uns ein Foto von Deinen Werken an: logifox@augzburg.de. Wir freuen uns schon!



FILZEN: MACH DIR EINEN ANHÄNGER

- Suche Dir 4 Filzfarben aus.
- Rolle die ausgesuchten Filzstücke.
- Mache den Filz nass und rolle ihn wieder.
- Mit Seife über den Filz fahren, nochmal rollen.
- Jetzt musst Du den Filz auswringen.
- Fädle die Filzteile durch einen Schlüsselring.
- Zum Schluss: Fädle dann einen kleinen Faden herum, damit die Filzstücke nicht aus dem Ring rutschen können. Dann alles abwaschen.

4 Farben aussuchen
alle Farben rollen
Nassmachen, rollen
Seife drauf + kneten, rollen + auswringen
in Ring fädeln
zusammen kneten
abwaschen



Wir hatten in diesem Camp so viel Spaß und Lust, kreativ zu sein. Dabei sind ganz nebenbei tolle Kunstwerke entstanden, wie das lustige Gesicht links und das Porträt des süßen Mini-Bären rechts.



„LACHEN SOLLTEN ALLE MENSCHEN MINDESTENS EINMAL AM TAG. MAN SIEHT GLEICH BESSER AUS.“

LACHSACHEN

Für englische Schnellsprecher:
**She sells sea shells by
the sea shore.**

Übersetzung: Sie verkauft Muscheln
am Meeresufer.

Für Schnellsprecher:
**Fritz Fischer fischt
vier frische Fische.
Vier frische Fische
fischt Fischer Fritz.**



Die Kinder waren so
kreativ, dass sogar die
Lehrer ein bisschen Angst
vor dem nächsten
Bastelprojekt hatten.

Was ist GRÜN und
sitzt auf dem Klo?

warum hat der Bleistift einen Preis gewonnen?
Weil er immer auf den Punkt kommt!

Der Lehrer wollte Ruhe – also haben wir
ihm eine Ohrenschützer – Skulptur aus Tannenzapfen
gebastelt.

Treffen sich zwei Kühe auf der Weide.
Fragt die eine: „Warum schüttelst du
dich so?“ Antwortet die andere Kuh:
„Der Bauer wollte ein Milchshake!“



Was ist WEIß und wandert
den Berg hoch?

Was ist ROT und sitzt
auf dem Klo?

Die Lehrerin fragt das Fritzchen: „Hast du einen Kaugummi
im Mund? Ab in den Papierkorb!“ Nach einer Weile fragt
Fritzchen: „Der Kaugummi auch?“

Was ist ORANGE und
wandert den Berg hoch?

Was ist das Lieblingsessen
von Künstlern?

Die Lehrerin fragt: „Wer kann wiederholen,
was ich gerade gesagt habe?“ Fritzchen meldet
sich und sagt: „Wer kann wiederholen, was ich
gerade gesagt habe!“

Was ist GRÜN und schaut
durchs Schlüsselloch?

Zwei Kühe fahren
Achterbahn, ruft die
eine „Muh“. Da sagt
die andere: „Wieso
machst du „Muh“ und
nicht JUHU!“

Sagt ein Fisch
zum andern
Fisch: „Hi!“.
Sagt der andere:
„Wo?!?“.

STADTRINDER, GEHEIMNISSE & HOLUNDERPFEIFEN

Das Weideland-Camp fand vom
11.08.-14.08. statt. Wir trafen uns im
Umweltbildungszentrum (UBZ), wo
wir uns sehr wohl gefühlt haben.
Nach einem lustigen Kennenlern-
Vormittag ging der erste Ausflug
zum Pfannenstiel los: Mit der Stra-
ßenbahn sind wir bis zum Fischer-
tor gefahren.

Mit Victoria, unserer Guide, wan-
derten wir entlang der MAN bis zum
Eingang des Pfannenstielgeländes.
Dort erwartete uns Herr Schach-
ner, der Rinderhalter. Den geplanten
Ausflug zu den Wildpferden sagten
wir aufgrund der Hitze von über 35
Grad leider ab. Dafür ging es mit
dem Naturlehrer Harald Harazim in
den schattigen Siebentischwald.

KINDERTEAM



Aurelia



Feli



Hanna



Laura



Lily



Mila



Paul



Rosalie



Thea



Vivi

BETREUENDE

Miriam
Ensslen
BetreuerinChristina
Finkel
BetreuerinGerhard
Bachmann
Projekt-Leiter

Unser LOGI-FOX-Camp mit dem Highland-Cattles-Züchter Herrn Schachner und
UBZ-Guide Victoria Kreisleder auf der Stadtweide am Pfannenstiel und mit den
Betreuern Miriam und Gerhard. Das helle Rind heißt „Andra von der Himmelshöhe“
und bekommt im September ihr 7. Baby! Das Foto machte für uns Frau Schachner.



LOGI-FOX
ANDRA VON DER HIMMELSHÖHE

TAG 1: TIERISCHE BEGEGNUNGEN MIT DER STRASSENBAHN ZUR WEIDE

Unser Camp traf sich am Vormittag im UBZ. Dort konnten wir uns mit Spielen kennenlernen und haben einiges über die Kinderrechte erfahren. Und dann ging schon der erste Ausflug los: Mit der Straßenbahn ging es bis zum Fischertor und dann zu Fuß weiter zum Pfannenstielgelände. Dort trafen wir Herrn Schachner, der uns sehr viel über die Weide erzählte. Wir gingen mit ihm zusammen zur Rinderweide. Dort haben wir gleich die Rinder gesehen. Frau Schachner war auch da.

Herr Schachner hat uns viele und spannende Dinge über die Rinder erzählt. Er hatte einen su-

per guten Umgang mit den Rindern. Das fanden wir sehr gut. Sie kamen aber leider nicht zu uns. Erst als er sie rief und mit getrockneten Semmeln anlockte, kamen Samson und Andra. Deleane und Doris das Kalb wollten nicht.

Dann waren wir dran, wir durften ihm Fragen über die Rinder stellen. Dabei war er sehr geduldig (Interview siehe S. 23). Als wir alle Fragen gestellt hatten, fingen wir an zu malen. Wir zeichneten die Rinder und Herrn Schachner. Am Schluss haben wir noch ein Gruppenfoto gemacht und dann gingen wir schon wieder nach Hause.

Die Rinder waren super Fotomodelle für uns. Auf ihrer Weide haben sie viel Platz. Herr Schachner lockte sie für uns mit getrockneten Semmeln an. Die Klauen der Rinder (li.) bestehen aus Horn und wachsen nach.

Herr Schachner hat uns viele interessante Geschichten über die Hochlandrinder und über die artgerechte Haltung erzählt. Die „Frisuren“ der Rinder haben uns echt begeistert. Sie sahen alle unterschiedlich und richtig lustig aus.

DIE SCHOTTISCHEN HOCHLANDRINDER SCHWARZ, WEISS UND TOLLE FRISUREN

Das erste Rind, das zu uns kam, war weiß, heißt Andra von der Himmels Höhe und ist trächtig. Das Baby kommt im September, es ist ihr siebtes Baby. Leider hat sie sich am Auge verletzt. Ein anderes Rind ist schwarz und heißt Samson „Sammy“. Seine Haare hingen ihm so weit über das Gesicht, dass man seine Augen nicht mehr gesehen hat. Wir dachten, dass er so nicht wirklich viel sehen kann, aber er schien damit gut klar zu kommen.

Das dritte Rind auf der Weide hat ein braunes Fell. Es heißt Deleane und hat gerade ein Kälbchen namens Doris, das ebenfalls braun ist. Sie hatten alle ganz lange Wimpern und Haare.

Man konnte von Nahem die Hörner sehr gut sehen. Bei den Weibchen kann man kleine Rillen erkennen. Und wenn man über die Rillen streicht, kann gefühlt werden, wieviele Kälber das weibliche Rind schon hatte. Mit vielen neuen, spannenden Eindrücken endete dieser Ausflug.



SAMSON „SAMMY“



DELEANE



DORIS



**WAS SIND
HIGHLAND CATTLES?**
Highland Cattles sind schottische Hochlandrinder und eine Rasse des Hausrindes. Sie eignen sich besonders für Weidebewirtschaftung und werden häufig für Beweidungsprojekte (wie z. B. auf der Pfannenstiel-Weide) eingesetzt. Highland Cattle ist englisch und bedeutet *Highland* = *Hochland* und *Cattle* = *Vieh*.



Andra von der
Himmels
Höhe

... weiter geht's auf Seite 22

OHNE LACHEN IST ALLES DOOF!

WAS UNS ZUM LACHEN BRINGT
LASST EUCH ANSTECKEN!

HALLO ENDORPHINE!
HALLO GLÜCKS-HORMONE!
BITTE LACHEN!

Toll: Beim Lachen werden Glückshormone freigesetzt, man nennt sie auch Endorphine. Diese können Schmerzen lindern und Stress reduzieren. Lachen hebt sofort das Wohlbefinden und stärkt Eure Abwehrkräfte! Und dass Lachen ansteckend ist, habt Ihr bestimmt auch schon erlebt. Also, steckt andere mit Eurem Lachen an, dann haben alle gute Laune ...

MACH MIT!

Was bringt Dich zum Lachen? Schreib uns:
logifox@augsburg.de
Wir freuen uns.

Werde
LOGI-FOX-
Kinderreporter
*in!



Lachen ist wichtig! Das findet natürlich auch Sozialreferent Martin Schenkelberg bei seinem Besuch in der LOGI-FOX-Redaktion.

RÖMERSTADT AUGSBURG

Augsburg ist eine Römerstadt, die im Jahr 15 v. Chr. als *Augusta Vindelicum* von Kaiser Augustus gegründet wurde. Somit ist Augsburg eine der ältesten Städte Deutschlands. Die Geschichte der Römer in Augsburg kannst Du Dir in der Dauerausstellung „Römerlager“ im Zeughaus ansehen. Im Diözesanmuseum, direkt neben dem Dom, findest Du auch Ausgrabungen aus der Römerzeit. Die Brunnenfigur (re.) auf dem Rathausplatz ist ein Denkmal für den Stadtgründer Kaiser Augustus.



Das Geheimnis vom Pfannenstiel:

Der Pfannenstiel ist eine Weide. Sie liegt mitten in der Stadt und ist 28 Tausend Quadratmeter, das sind 4 Fußballfelder!

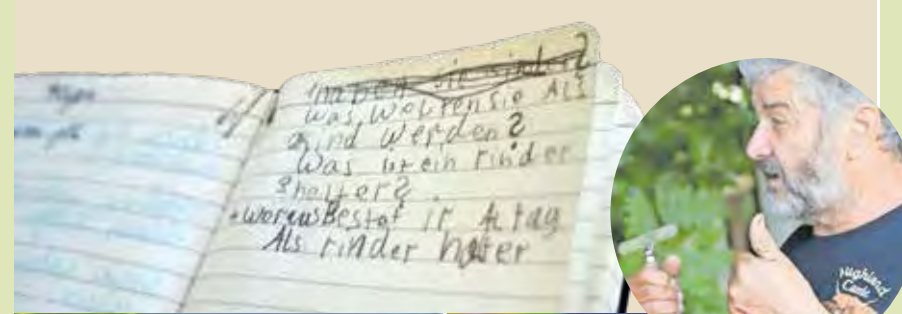
Der Pfannenstiel ist der natürlich höchste Punkt in Augsburg. Deshalb siedelten sich vor 2000 Jahren die Römer an. Von weitem sahen sie die Feinde, was sehr praktisch war. Jetzt stehen dort schottische Hochlandrin-

der. Die Rinder fressen die Büsche, weil sonst die Buschwurzel zu weit in den Boden gehen. Das ist wichtig, weil die Wurzeln die Spuren der Römer zerstören könnten!

Bald werden Ausgrabungen stattfinden, da auf bessere Technik gehofft wird. Es könnte ein Problem werden, dass die Rinder die Brombeeren nicht fressen da, die Brombeeren tiefwurzeln sind.



Rinder statt Römer: Weil die Weide der höchste Punkt von Augsburg ist, siedelten sich dort vor 2000 Jahren die Römer an. Jetzt weiden hier die Hochlandrinder. Der Weg zur Weide war sehr schön und wir machten viele Notizen (u.). Die Pfannenstiel-Weide gehört zum Projekt „Weidestadt-Augsburg“ des Landschaftspflegeverbandes (LPV). Mehr Infos gibt es beim UBZ. Die Weide ist übrigens nicht öffentlich zugänglich. Wer trotzdem Hochlandrinder beobachten möchte, kann dies in der Wolfzahnau. Dort hat Herr Schachner auch eine Herde.



Natürlich kann man Rinder kämmen! Das mögen sie besonders gerne, hat uns Herr Schachner erzählt. Den Kamm dazu siehst Du oben links und daneben die Haare, die im Kamm hängen bleiben.

TAG 2: REDAKTIONS-TEAMWORK IM UBZ WIR MACHEN EIN GROSSES WEIDEPSTER

Nach dem tollen Ausflug auf die Stadtweide hatten wir am zweiten Tag einiges an Redaktionsarbeit vor uns. Wir sahen uns die vielen Fotos von den Rindern an, malten unsere Porträts weiter und hatten die Idee, gemeinsam ein großes Poster von der Rinderweide zu malen.



Wir hatten alle nach dem Ausflug große Lust, gemeinsam ein großes Poster von der tollen Weide zu malen. Sogar ein gestreiftes Rind ist dabei! Wir waren echt stolz auf unser Teamwork-Poster!



INTERVIEW

MIT HELMUT SCHACHNER, DEM ZÜCHTER DER HOCHLANDRINDER.

LF: Wie lang haben Sie die Rinder schon?

H.S.: Ich habe die Rinder schon seit dem 05.05.2006.

LF: Wie viele Rinder haben Sie und haben Sie Gastrinder?

H.S.: Ich habe insgesamt 28 Rinder und bald kommt ein Kälbchen. Und nein, ich habe keine Gastrinder.

LF: Was sind die Aufgaben der Rinder?

H.S.: Sie halten das Gelände frei, indem sie alles (außer den Brombeeren) fressen.

LF: Welche Arten hätten Sie außer ihren schottischen Hochlandrindern gerne?

H.S.: Ich hätte gern Kosttaler Sprinten.

LF: Wie groß ist der Weideplatz hier am Pfannenstiel und wieviel Rinder gibt es hier?

H.S.: 28000 Quadratmeter groß ist die Pfannenstiel-Weide. Auf dem Gelände weiden vier schottische Hochlandrinder mit Namen Andra von der Himmels-höhe, Samson „Sammy“, Deleane und Doris das Kalb. Bald kommt ein neues Kalb auf die Welt.

LF: Was mögen die Rinder gar nicht?

H.S.: Brombeeren.

LF: Sind Rinder Allesfresser?

H.S.: Es sind Wiederkäuer. Es gibt nur eine Ausnahme: Nach der Geburt fressen sie die Fruchtblase des Kalbes auf, dass keine Feinde angelockt werden.

LF: Haben die Rinder eine Besonderheit?

H.S.: Ja, die Rinder sind besonders schön.

LF: Wie viel fressen Rinder am Tag?

H.S.: Rinder fressen 50 Kilogramm am Tag.

LF: Was fressen Rinder?

H.S.: Im Sommer Gras und Blumen und im Winter Trockenfutter.

LF: Mögen Sie Rinder?

H.S.: Ja.

LF: Wie sind Sie dazu gekommen, Rinder zu züchten?

H.S.: Mein Bruder hatte unseren Bauernhof geerbt, er wollte die Rinder nicht haben. Ich habe ihm drei Rinder abgekauft und mit der Zucht begonnen.

LF: Was muss man machen, dass man Rinderzüchter oder Rinderzüchterin wird?

H.S.: Eine Ausbildung.

LF: Kann man Rinder kämmen?

H.S.: Ja natürlich.

LF: Welche Farben können Rinder haben?

H.S.: Weiß, Blond, Braun, Schwarz und Silber.

LF: Was ist Ihre Lieblingsrinderart?

H.S.: Schottische Hochlandrinder.

LF: Warum züchten Sie eigentlich Rinder?

H.S.: Es gefällt mir, dass immer wieder neue Rinder kommen. Mir gefallen einfach die Tiere.

LF: Vielen Dank für das Interview.

Auch das Naturschutzgebiet in der Wolfzahnau pflegen Schottische Hochlandrinder. Mehr Infos dazu unter: www.hochlandrinder-augsburg.de

TAG 3 UND TAG 4: REDAKTIONSTAG, STADTWALD UND SCHLUSSREDAKTION NATURTRICKS IM SIEBENTISCHWALD

Da für Tag 3 noch heißere Temperaturen (über 35 Grad!) vorausgesagt wurden, konnte leider der geplante Wander-Ausflug zu den Wildpferden in die Königsbrunner Heide nicht stattfinden. Dafür ging es mit dem Naturlehrer Harald Harazim in den schattigeren Siebentischwald.

Am vierten Tag machten wir im UBZ unsere LOGI-FOX-Abschlussredaktion. Wir zeichneten Bilder fertig und schrieben unsere Beiträge und Anleitungen. **Das Camp war richtig interessant. Wir konnten viel Neues kennenlernen und hatten super viel Spaß zusammen.**



MACH MIT!

... RAUS IN DIE NATUR: MACH DEINE EIGENE HOLUNDERPFEIFE. Holunderbüsche wachsen an Feldern oder Waldrändern. Auf der rechten Seite siehst Du, wie Holunder aussieht. Probier es aus. Es funktioniert wirklich gut.

PFFFTT

Anleitung Holunderpfeife

Man braucht:

- Holunderäste
- Schraube
- Gartenschere

① Du schneidest einen 6cm langen Holunderast ab.



② Du nimmst die Schraube und ~~bohrst~~ bohrst das Holundermark aus dem Ast.

③ Du legst die Pfeife an die Unterlippe und pustest in die Pfeife.



Oben: Der Naturlehrer Harald Harazim hat uns viel Interessantes über die Natur beigebracht. Unten: Lebt zwar nicht im Wald, dennoch ist eine Malanleitung für den Delfin im Camp entstanden.

Malanleitung Delfin



Superstarker Brennnesseltrick:

Material: 1 Brennnessel, 1 Freund/in

1. Schritt: Man nimmt die Brennnessel unten am Stiel und streicht vorsichtig nach oben. So entfernt man die Stacheln.

2. Schritt: Wenn du das öfters gemacht hast, sollten die Blätter nicht mehr brennen und du kannst die Blätter abzupfen.

3. Schritt: Du faltest den Stängel in der Mitte.

4. Schritt: Deine Freundin nimmt das eine Ende und du das Andere.

5. Schritt: Ihr karbelt beide die Brennnessel ein.

Zieht mal beide daran. Es zerfällt 100% nicht.

(Wenn überhaupt, rutscht es einem aus der Hand.)

Fertig



Siebentischwald-Spaziergang: Der Naturlehrer Harald Harazim hat uns sehr viel Interessantes über Pflanzen, Beeren und Naturtricks erzählt. So viel Wissen über die Natur, die uns umgibt, zu erhalten, fanden wir interessant und wichtig! Unten: Eine lustige Eselsbrücke (vielleicht mal für die Schule) über das Kambium. „Sambucus nigra“, das ist der schwarze Holunder, eine Heilpflanze, aus deren Ästen wir die Holunderpfeifen gemacht haben.

Eselsbrücke über das Kambium: Ist der Ast auch noch so krumm, hat er immer ein Kambium.

Schwarzer Holunder = **Sambucus nigra**

KAMBIUM. Kambium ist eine dünne Zellschicht bei Pflanzen, verstärkt bei Bäumen, die sich zwischen dem Holz und der Rinde befindet.

SCHWARZER HOLUNDER – SAMBUCUS NIGRA. Holunder ist bekannt für seine entzündungshemmenden und immunstärkenden Eigenschaften, besonders bei Erkältungen, Husten und Fieber. Die Früchte kann man als Kompott, Marmelade oder als Saft genießen und aus den Blüten kannst Du leckere „Holunderküchle“ machen. Besonders gesund ist heißer Holundersaft bei Erkältungen. Bei uns wächst Holunder an Feldern und Wäldern. So sieht Holunder aus: Holunderblüte (li.), schwarze Holunderbeeren (re.).



... HAST DU AUCH TOLLE
RÄTSEL-IDEEN? Mail sie uns:
logifox@augzburg.de

3 Finde die Unterschiede



Hier gibt es 8
Unterschiede.
Findest Du sie?
Kreise sie ein.

4

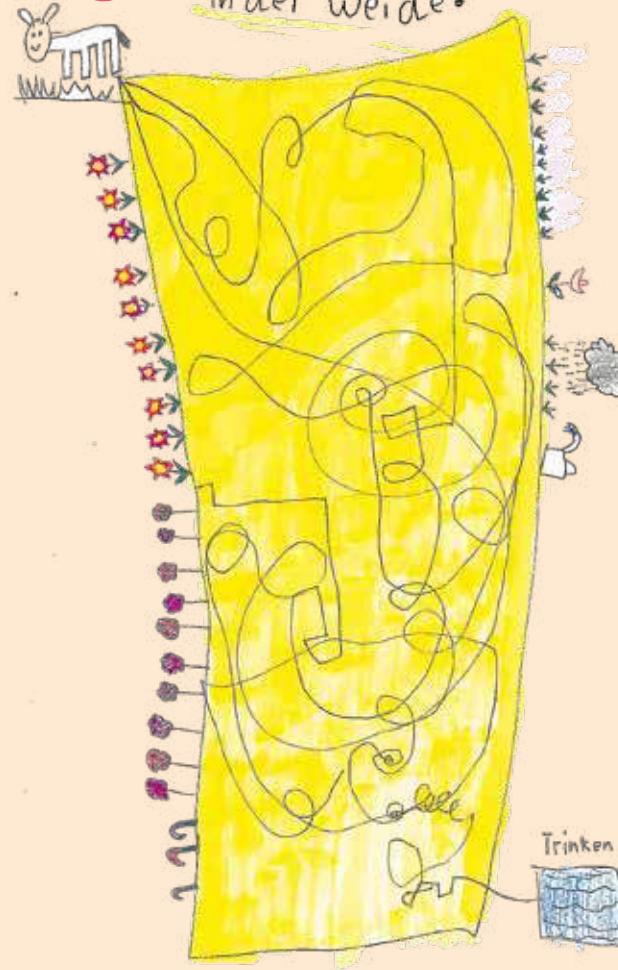


Hier sind es 3
Unterschiede.
Findest Du sie?
Kreise sie ein.



Worträtsel
Hier haben sich
Namen von drei
Tierarten versteckt.
Findest Du sie?
Markiere sie farbig.

6 Finde den richtigen Weg In der Weide.




Die Lösungen findest Du auf Seite 38

7

$$3 \times 3 = 5 \times 5 = 4 \times 3 =$$

5 kleine Rechen-
aufgaben.
Kannst Du sie
lösen?




Kitty sucht 2
Wege zum Ziel?
Zeichne sie
nach.


COOLE TEAMWORK- COLLAGEN

Das Comic-Camp ist jedes Jahr ei-
nes der heiß begehrten LOGI-FOX-
Camps. Vom 18.08.-20.08. freuten
wir uns, ein Team aus 8 zeichenwil-
den Comic-Fans, auf das Geschich-
ten erfinden, aufs Zeichnen, Bas-
teln, Fotografieren und darauf, aus
unseren Ideen Comic-Collagen zu
machen. Unsere erstellten Comic-
Werke, die wir mit dem Tablet digi-
talisiert haben, kannst Du auf den
folgenden Seiten sehen.

KINDERTEAM



BETREUENDE



TAG 1: GESCHICHTEN UND CHARAKTERE UND LOS GEHTS MIT DEN IDEEN ...

Wir haben Kennenlernspiele und verschie-
dene Zeichenübungen gemacht. Laura, un-
sere Campleiterin, hat uns gezeigt, wie man
sich eine gute Comic-Geschichte überlegt und
wie man interessante Charaktere erfindet. Mit
Hilfe der Betreuer haben wir dann erste Ideen
gesammelt und aus Papierschnipseln und
anderen Bastelsachen lustige Collagenfiguren
als Charaktere für unsere Comics gemacht.

WAS SIND CHARAKTERE?

Charaktere in Comics sind Figuren,
die in den Comics dargestellt werden,
z. B. Superhelden wie Spiderman, Bat-
man oder Bösewichte wie der Joker,
oder lustige Figuren wie Micky Maus,
Lucky Luke, Asterix und Obelix ...



Unser zeichenwildes **LOGI-FOX-**
Comic-Team mit den Betreuern Laura
M. (li.), Marc-Daniel (3. v. li.) Laura
Z. (2. v. re) und Gerhard (re.). Wir
haben uns mit immer mehr Ideen
angesteckt und hatten so viel Spaß
zusammen. Im Camp haben wir von
den Betreuern viele gute Tipps für
Collagen und Comics bekommen!



DAS IST ECHT SUPER:
Unser Comic-Tutorial mit
vielen Tipps hat schon
über 117.000 Aufrufe!
Schaut mal rein.

TAG 2: AUS WAS BESTEHT EIN COMIC? VIELE IDEEN UND MÖGLICHKEITEN

Wir lernten, wie wir Hintergrundcollagen für unsere Comic-Panels, das sind die Rahmen um die Comic-Geschichte, basteln. Das war schwer, aber mit der Hilfe von Beispielen, die Laura uns gezeigt hat, haben wir tolle Hintergründe gezaubert. Unsere Geschichtenideen haben wir aufgeschrieben und dann schon losgelegt, die Bilder zusammenzusetzen.

TAG 3: COMIC-CAMP-FINALE DIE GROSSE TEAMWORK-TITEL-COLLAGE

Am letzten Tag haben wir unsere Comics fertig gemacht. Mit einem Tablet haben wir dann Fotos von den Comicszenen gemacht und zusammen mit Laura in einer Zeichen-App die Sprechblasen eingefügt. Als unsere Comics fertig waren, haben wir alle zusammen zum Abschluss eine große Collage in Form des LOGI-FOX-Maskottchens gebastelt (re.)/



Im Camp hatten wir die Idee, alle zusammen ein großes LOGI-FOX-Maskottchen in einer gemeinsamen Teamwork-Collage zu machen. Wir klebten, zeichnen und malten die verschiedensten Formen und Figuren auf das von uns vorgezeichnete Maskottchen. Wir konnten alles machen, was uns so eingefallen ist. Und nun ist unsere Teamwork-Titel-Collage auf dem Cover dieser LOGI-FOX abgebildet.



VON JULIUS

DIE RÄUBERISCHE TEUFELSKATZE



VON BENJAMIN

DAS WELTRAUMPIZZA-UNGLÜCK



VON FINN

STREIT UM DAS STEAK





Elefantos Freunde, haben seinen Geburtstags vergessen...

Ich muss seinen Freunde finden.

Vielleicht kann ich im Meer nach den Leuten suchen!

PLATSCH!

Der Tag ist bald vorbei und ich will ja noch feiern!

Salala

AUA!

CRASH!

Entschuldigung

oh, hallo!

Ich bin Elefante, Wollen wir Freunde sein?

Ja, klar!

Ich bin so glücklich, dass du auf mich soorn... willst!

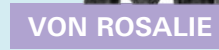
NATÜRLICH! Das mach ich doch gerne!

OH

Cool, DANKE!

Elefante, deine Freunde haben doch an dich gedacht!

GLÜCKWUNSCH!!!



Panel 1: A unicorn with a pink mane and yellow saddle is walking on a sandy beach. A thought bubble says: "Niemand will mein Freund sein, nur weil ich immer Feuer speuche!"

Panel 2: A clownfish with a red face and yellow vest is talking to the unicorn. A speech bubble says: "Kollegen kommt, wir kämpfen gegen Dragokto!"

Panel 3: The clownfish is still talking to the unicorn. A speech bubble says: "?!"

Panel 4: The unicorn is splashing water. A large splash bubble contains the words: "POOF! PLATSCH! CRASH! PLASH! CRASH!"

Panel 5: The clownfish is talking to the unicorn. A speech bubble says: "Wir haben Angst!!!". The unicorn is responding: "Ihr versteht mich falsch, ich bin doch nur so einsam..."

Panel 6: The clownfish is talking to the unicorn. A speech bubble says: "Möge da was ich Freunde finden?". The unicorn is responding: "NEIN!"

Panel 7: The clownfish is talking to the unicorn. A speech bubble says: "Ich will! Ich sehe dann gutes Herz". The unicorn is responding: "Und wenn Feuer blüht dich nicht?"

Panel 8: The clownfish is talking to the unicorn. A speech bubble says: "Ich bin Feuer und Flamme!"



EINES TAGES AM STRAND ...

Hallo Drigel!
Was hast du heute vor?

Hallo Kätzeli!
Ich möchte Baden!

Oh, da kommt ja Kätzdracho!
BIG ARGHH!!
Ohje, hast du etwas schickes gegessen?

Ja...
Ich habe einen Kristall, eine Partyglocke und einen Vogel gegessen!

HILFE!
ICH ERTAUNKE!
Ich kann niemandem um Hilfe rufen!
Stimmt klar, ich rette ihn!
Ich das noch bloße?

GESCHAFFT!
Danke!!
Das müssen wir feiern!!

ENDE GUT, ALLES GUT.





LOGI-FOX



... GESTALTE DEINEN EIGENEN COMIC!
Bei LOGI-FOX findest Du hilfreiche Tipps:

WIE ERFINDET MAN EINEN COMIC:

➤ www.logifox.de/comics-zeichnen

FOTO-COMICS

SELBER MACHEN:

➤ www.logifox.de/foto-comics-selber-machen


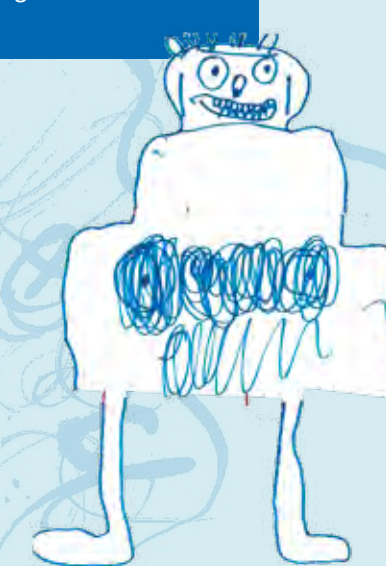


Und hier nochmal unser Camp-Team beim lustigen Grimassen-Shooting. Wir haben uns so gut verstanden und hatten ständig Lust auf neuen Quatsch!



DIE FANTASTISCHEN KNICK-FIGUREN

Diese fantastischen „Drei-Knick-Figuren“ sind bei uns im Comic-Camp entstanden. Sie sehen wirklich lustig aus und jedes Mal kommt eine völlig andere Figur heraus.



SPIELT MAL WIEDER!
EIN LUSTIGER-ZUHAUSE-SPASS!
PROBIERT ES ZUSAMMEN AUS.

Und so geht's:

- ⊙ Ein Blatt 3 x knicken.
- ⊙ Im oberen Teil malt der Erste einen Kopf und knickt diesen Teil des Blattes nach hinten, so dass kein anderer die Zeichnung sehen kann.
- ⊙ Die/der Nächste malt in der Mitte einen Körper und knickt diesen Teil auch nach hinten.
- ⊙ Die/der Dritte malt in den unteren Teil die Füße.
- ⊙ Dann das Blatt aufklappen und die gesamte Figur sehen.

HIER KANNST DU
IMMER ANRUFEN,
WENN:

- DU Hilfe brauchst oder nicht mehr weiter weißt
- DU sexuellen Missbrauch erlebst
- DICH die Krise von Freunden hilflos macht

HOTLINES

AMT FÜR KINDER,
JUGEND UND FAMILIE
☎ 0821/324-2801

FACHBEREICH PRÄVENTIVE
KINDER- UND JUGENDHILFE
☎ 0821/324-2960

JUGENDSUCHTBERATUNG
☎ 0821/324-34476

GESUNDHEITSAMT, KINDER-
UND JUGENDGESUNDHEIT
☎ 0821/324-2044

JUGEND- UND
DROGENBERATUNGSSTELLE
Jesuitengasse 9
☎ 0821/3439010

TIP-JUGENDINFORMATION AUGSBURG
☎ 0821/4552256

DIE NUMMER GEGEN KUMMER
JUGEND- UND KINDERTELEFON
Mo bis Sa: von 14.00 – 20.00 Uhr
☎ 0800/1110333
(anonym und gebührenfrei)

TELEFON SEELSORGE
☎ 0800/1110111

CHANGE IN – JUGEND
ENGAGIERT SICH IN AUGSBURG
☎ 0821/45042211

INOBUHNTAHMESTELLE
BIWAK AUFNAHME IN
NOTSITUATION
☎ 0821/9988400

WILDWASSER,
VEREIN GEGEN SEXUELLE
GEWALT
☎ 0821/154444

ANLAUFSTELLE FÜR
KINDERSCHUTZ
Im Hilfeverbund gegen Gewalt –
für bedrohte, geschlagene oder
sexuell belästigte Kinder
☎ 0821/455406-21

VIA – WEGE AUS DER GEWALT
☎ 0821-6502670

SMENA Russischsprachiges Sorgentelefon
Телефон доверия на русском
Mo – Fr: 9.00 – 11.00 Uhr
☎ 0821-4508000

PUSULA Türkischsprachiges Sorgentelefon
Türkçe Endişe telefonu
Mo, Di, Mi, Do: 9.00 – 11.00 Uhr
Fr: 14.00 – 17.00 Uhr
☎ 0821-4550044

DU MUSST MIT DEINEN PROBLEMEN NICHT ALLEIN SEIN!
HIER WIRD DIR IMMER ZUGEHÖRT SOLANGE DU WILLST!
ALLES BLEIBT GEHEIM UND VERTRAULICH.



MACH MIT!

... EIN COVER FÜR LOGI-FOX:
Vielleicht hast Du auch Lust, eine
LOGI-FOX-Titelseite zu gestalten.
Mail sie uns: logifox@augsburg.de

34

Die Gestaltung einer Titelseite ist eine tolle Aufgabe.
Du kannst eigene Ideen und Motive einbringen. Das
Cover (= englisch: Deckel, Abdeckung) soll Lesern
Lust auf das Heft machen. In den Camps entstanden
wieder einige tolle Vorschläge.

LOB VON UNICEF



FEBRUAR 2025
LOB VOM KINDERHILFS-
WERK UNICEF:
Großes Lob bekamen wir für
unsere LOGI-FOX-Beteiligung
am Wettbewerb des Brecht-
kreises mit unserem Kinder-
rechte-Rätsel und unserem
Kinderrechte-Song.

LOGI-FOX VOR ORT:
LIVE BEIM AZ-ZEITUNGS-DRUCK



NOVEMBER 2024
LOGI-FOX LIVE-DRUCK
IN DER AZ:
Die Augsburger Allgemeine
hat die Kinderredaktion mit
Eltern und Geschwistern
eingeladen, live den Druck der
LOGI-FOX in der großen AZ-
Druckerei mitzuerleben.

LESETIPP

Enola und die fantastischen Tiere



Erhältlich in allen Buchhandlungen und
bei Comic Time in Augsburg-Göggingen.

Weitere Infos:
<https://edition-helden.de/enola>




Mach mit
bei den swa Kids.
Der Kinderklub der
swa für Kinder von
6 – 12 Jahren

Großer Spaß für Kinder

Kontakt und Anmeldung
swa Kids
Stadtwerke Augsburg Holding GmbH
Hoher Weg 1, 86152 Augsburg

Tel. 0821 6500-6500
www.swakids.info
swakids@sw-augsburg.de



Immer an deiner Seite **swa**

LOGI-FOX
LESE
TIPP

» Buchempfehlung von Said: «

Die drei ???

„Diese Buchreihe empfehle ich allen, die
Lust auf Action haben. Die Geschichten
bieten immer ein bisschen Abwechslung
zwischen Diebstahl, Verschwörungen, Ent-
führungen, Schmuggel oder sogar Mord-
versuchen. Das ist meine Lieblingsreihe.“

MACH MIT!

... Du kennst auch ein tolles Buch, das andere
Kinder lesen sollten? Dann mail es uns:

logifox@augsburg.de



ANZEIGE

35

EINE KULINARISCHE AKTION

♥ LOGI-FOX WIRD BEKOCHT ♥



EINSATZ: GUTE SEELE – ÜBERRASCHUNG FÜR DIE LOGI-FOX-KINDERREDAKTION

Melanie, die gute Seele vom Amt für Kinder, Jugend und Familie, sorgte für eine kulinarische Mittagspause mit Pasta und Tomatensoße am Redaktionstag. Melanie ist großer LOGI-FOX-Fan und wollte schon immer einmal der fleißigen LOGI-FOX-Kinderredaktion über die Schulter schauen und so verband sie ihren Besuch mit einer kulinarischen Überraschung. Gekocht wurde in der tollen Küche vom UBZ. Wir konnten beim Gemüse schneiden mitmachen und freuten uns sehr über diese gelungene Überraschung! ♥

DANKE MELANIE!



Hallo
SCHULEN,
SCHULKLASSEN,
GRUPPEN,
VEREINE!

**AUGSBURGER
KINDERZEITUNG
AKTIV MITGESTALTEN:**

SCHREIBEN · ZEICHNEN · FOTOGRAFIEREN ·
NEUGIERIG SEIN · MEINUNG HABEN ·
MIT UNS HINTER KULISSEN SCHAUEN

Werdet
LOGI-FOX-
Kinder-
reporter!

Mailt uns
Euren
Beitrag!

MACH MIT!

logifox@augsbuurg.de

Die Augsburger Kinderzeitung
LOGI-FOX entsteht im
Ferienprogramm
der Stadt Augsburg

SPIEL, SPASS
UND JEDE MENGE
ACTION IM ...

MACH MIT!

MELDET EUCH
BEI DEN
LOGI-FOX-
CAMPS AN!

... TSCHAMP
FERIENPROGRAMM!
IMMER TOLLE ANGEBOTE
IN DEN FERIEN!

MEHR INFOS ZUM FERIENPROGRAMM:

STADT AUGSBURG

Amt für Kinder, Jugend und Familie

TSCHAMP Ferienprogramm

Halderstraße 23 | 86150 Augsburg

Infotelefon: 0821 324-2958

Infos und Anmeldung:

www.tschamp.de

GO
FOR
LOGI-
FOX!

LIEBE ALLE
ERWACHSENE!

UNTERSTÜTZERINNEN
UND UNTERSTÜTZER
GESUCHT!

Ihr findet die Augsburger
Kinderzeitung LOGI-FOX
als demokratisches
Kinderbeteiligungsprojekt
wichtig und gut?
WIR AUCH!

Werdet
LOGI-FOX-
Unterstützer!

Die LOGI-FOX-Kinderredaktion **SUCHT EUCH:**
Personen, Orte oder Themen, über die wir
berichten dürfen und einen Blick hinter die
Kulissen werfen können.

MACH MIT!

logifox@augsbuurg.de

FRAGEBOGEN



MACH MIT!

TOLLE
PREISE ZU
GEWINNEN!

DEINE
MEINUNG IST
GEFRAGT:
WAS GEFÄLLT DIR
AN DER AUGSBURGER
KINDERZEITUNG?
WAS KÖNNTE
BESSER SEIN?

Ich bin ein Mädchen ☐ Ich bin ein Junge ☐ Alter:

Ich gehe auf die Schule: Klasse:

Dort habe ich LOGI-FOX bekommen:

Das gefällt mir an der LOGI-FOX am besten:

Das würde ich anders machen:

DEINE SCHULNOTEN FÜR DIE AKTUELLE AUSGABE: 1 = sehr gut, 6 = sehr schlecht

• Macht es Spaß, die Zeitung zu lesen?

1 2 3 4 5 6

☐ ☐ ☐ ☐ ☐ ☐

• Wie interessant sind die Zeitungsinhalte für Dich?

☐ ☐ ☐ ☐ ☐ ☐

• Wie findest Du die Berichte aus den Camps?

☐ ☐ ☐ ☐ ☐ ☐

• Wie findest Du die Mach-mit-Aufrufe?

☐ ☐ ☐ ☐ ☐ ☐

• Wie findest Du die Rätsel?

☐ ☐ ☐ ☐ ☐ ☐

• Erfährst Du Interessantes und Neues?

☐ ☐ ☐ ☐ ☐ ☐

• Wie gefällt Dir die Titelseite?

☐ ☐ ☐ ☐ ☐ ☐

• Wie gut kannst Du alles lesen?

☐ ☐ ☐ ☐ ☐ ☐

• Wie gefällt Dir unsere Internetseite?

☐ ☐ ☐ ☐ ☐ ☐

• Wie findest Du die YouTube-Tutorials/Erklärfilme?

☐ ☐ ☐ ☐ ☐ ☐



DEINE IDEEN FÜR DIE NÄCHSTEN LOGI-FOX-CAMPS:



☐ SPORT

☐ COMICS

☐ GEMEINSAM LEBEN IN DER STADT

☐ TIERE ALS HOBBY + HELFER

☐ MUSIK

☐ KUNST + BASTELN

☐ NATUR + UMWELTSCHUTZ

☐ FRIEDEN

DEINE VORSCHLÄGE SIND UNS WICHTIG:

PER MAIL ODER PER POST AN:

logifox@augsbuurg.de

STADT AUGSBURG
AMT FÜR KINDER,
JUGEND UND FAMILIE
Z. HD. GERHARD
BACHMANN
HALDERSTRASSE 23
86150 AUGSBURG

Deine Adresse

NAME VORNAME

STRASSE

PLZ ORT

TELEFON

Werde
LOGI-FOX-
Kinderreporter
*in!

EINSENDESCHLUSS:

31.12.2025

37

36

1 Bilder-Rätsel

Seite: 8

Seite: 30

Seite: 10

Seite: 15

Seite: 24

Seite: 32

Seite: 19

Seite: 13

Seite: 33

Seite: 11

Seite: 23

Seite: 20

2 Kitty's Labyrinth

3 8 Unterschiede

4 3 Unterschiede

5 Haustiere-Wort-Rätsel

6 Weide-Labyrinth

7 Rechen-Lösungen

9 25 12 81 27

8 Zwei Wege zum Ziel



Lernen, die Welt zu verändern – mit 3malE

Neugierig geworden?
Gleich reinklicken und anmelden!
lew-3malE.de



LEW



Die LEW-Bildungsinitiative
Bildung mit Energie
entdecken • erforschen • erleben

„3malE – Bildung mit Energie“
ist die Bildungsinitiative der LEW.

Unter dem Motto „Entdecken, Erforschen, Erleben“ greift 3malE unter der Schirmherrschaft der bayerischen Kultusministerin Anna Stolz Fragen rund um die Zukunftsthemen Energie und Nachhaltigkeit auf.

Im Rahmen des UNESCO-Programms „BNE2030“ erhielt 3malE vom Bundesministerium für Bildung und Forschung und der Deutschen UNESCO-Kommission die Nationale Auszeichnung – Bildung für nachhaltige Entwicklung (BNE).

Das 3malE-Bildungsangebot:

AKADEMIE

Fortbildungen für Kitas, Schulen und Eltern zu Managementwissen, Methodenkompetenz, Energie-, Umwelt- und MINT-Bildung, Digitalkompetenz
lew-3malE.de/akademie

Kita-Entdecker- und Partnerschulen-Programm

Bildungsaktionen für Kitagruppen und Schulklassen zu Energie, Nachhaltigkeit, Digitales, Kultur und Gesellschaft
lew-3malE.de/kita-entdeckerprogramm
lew-3malE.de/partnerschulenprogramm


Lehr- und Lernmaterialien

Lehr- und Lernmaterialien, Experimentiersets
u.v.m. für den Schulalltag
lew-3malE.de/lernmaterial


seit
2005
LEW-Bildungs-
initiative

LOGI-FOX SAGT DANKE

Träger



Sponsoren



Partner



Unterstützer



Werden Sie
LOGI-FOX-
Unterstützer
*in!



logifox@augsbuerg.de

Gönnt euch das kostenlose Konto



GiroMax – Jugendgirokonto

- 100% Nachlass auf den monatlichen Kontoführungspreis
- SparkassenCard (Debitkarte) inklusive Wunsch-PIN
- Mobiles Bezahlen oder ApplePay
- Kostenfreie Bargeldauszahlung an den S-Geldautomaten (Deutschland)
- Jetzt eröffnen unter sska.de/giromax

Weil's um mehr als Geld geht.



Stadtparkasse
Augsburg

sska.de

Logi-Fox



OHNE
LACHEN
IST ALLES
DOOF!



LOGI-FOX



AKTIV MITGESTALTEN:

SCHREIBEN · ZEICHNEN · FOTOGRAFIEREN ·
NEUGIERIG SEIN · MEINUNG HABEN ·
MIT UNS HINTER KULISSEN SCHAUEN

SCHULEN · SCHULKLASSEN · KINDER · ELTERN ·
UNTERNEHMEN ...

Meldet Euch: logifox@augzburg.de

KLICK



REIN

**AUGSBURGER
KINDERZEITUNG**

Auf logifox.de gibt's immer Tolles von uns Kindern für Kinder.
Denn alle Kinder haben Rechte und viel zu erzählen.