

Ausgabe 21 · Herbst 2020

Entstanden im Ferienprogramm

LOGI-FOX®



**AUGSBURGER
KINDERZEITUNG**

TSCHAMP

*Deine Zeitung
für Kinderrechte*

RECHT AUF ERHOLUNG

IM WALD-
PAVILLON

RECHT AUF KULTUR

GESTALTEN MIT
COMPUTER-TABLETS

RECHT AUF WISSEN

KLEINE ENTDECKER
ERFORSCHEN WASSER

 **YouTube
ERKLÄR-FILME**

SCHWIMMEN & SINKEN
MISCHEN & FILTERN

 **YouTube
KINDER-TUTORIAL**

FOTO-COMICS
SELBER MACHEN



www.logifox.de

EURE MEINUNG

ZUR CORONAZEIT IM AUGUST 2020

ANNA: Traurig hat mich in der Coronazeit gemacht, dass ich nicht in die Schule konnte. Glücklich hat mich gemacht, dass ich Oma und Opa und Uri besuchen konnte.

SAMUEL: Ich bin traurig, dass ich meine Freunde nicht sehen konnte. Aber ich finde es toll, dass alle Menschen zusammengehalten haben.

ARNAV: Ich bin traurig, dass ich nicht in den Urlaub fliegen konnte. Ich bin aber auch glücklich, dass ich mehr Zeit hatte.

MAYA: Ich bin traurig, dass ich meine Familie und Freunde nicht sehen durfte. Aber ich fand es toll, wie meine Familie zusammengehalten hat.

DAVID: Ich bin traurig, dass ich meine Freunde nicht sehen konnte. Aber ich hatte mehr Zeit zu spielen.

Schickt uns auch eure Meinungen an:

logifox@augzburg.de.

Eure Einsendungen findet ihr dann auf

www.logifox.de

LOGI-FOX IST DAS MITMACHMAGAZIN FÜR KINDER IN AUGSBURG. VOR 19 JAHREN WURDE DAS PREISGEKRÖNTE KINDERBETEILIGUNGSPROJEKT INITIIERT, UM KINDERRECHTE WIE GLEICHHEIT, BILDUNG UND MEINUNGSFREIHEIT MIT KINDERN ZU GESTALTEN.



MIT OFFENEN AUGEN

In der Ausgabe Nr. 21 haben wir gleich zwei Vorwörter für euch. Das Team vom Waldpavillon ist begeistert davon, was die kreativen und neugierigen LOGI-FOX-Kinder in den Camps geleistet haben. Und Joachim Herz, der Leiter des Amtes für Kinder, Jugend und Familie, ist bereits in seinem zweiten Amtsjahr ein großer Fan des LOGI-FOX-Kinder-Projektes.

LIEBE KINDER
UND LIEBE
LOGI-FOX-
FANS!

1

In diesem Jahr ist die Diskussion um die Umwelt und den Klimawandel zwar wieder ein bisschen in den Hintergrund gerückt, aber das Thema bleibt natürlich trotzdem relevant. Darum haben wir uns sehr gefreut, als uns das LOGI-FOX-Team im Forstmuseum Waldpavillon besucht hat, um mehr über die Natur und besonders die Wälder und Gewässer in Augsburg zu erfahren.

In spannenden Untersuchungen und Führungen haben die jungen Forscher die Ökosysteme Wald und Bach erkundet und dabei so viel gelernt, dass sie sogar Erwachsenen einiges erklären können. Denn der Wald besteht nicht nur aus ein paar Bäumen und ein Bach ist nicht nur ein bisschen Wasser. Es sind große und vielfältige Lebensräume mit vielfältigen Beziehungen der Tiere und Pflanzen untereinander.

Diese schätzenswerten Lebensräume kann man zu jeder Jahreszeit im Augsburger Stadtwald erforschen. Wenn man leise und aufmerksam ist, kann man sogar Tierrufe hören oder Tiere sehen. Zeigt sich gerade kein Tier, kann man die Schönheit und Ruhe der Umgebung genießen. Ein Spaziergang durch den Wald lohnt sich also in jedem Fall. Nun hoffen wir, dass euch die neue Ausgabe der LOGI-FOX gefällt und ihr weiterhin eure Umwelt mit offenen Augen wahrnehmt.

Viel Spaß beim Lesen

Jürgen Kircher

Amtsleiter Forstverwaltung

Jürgen Kircher

2

Auf unsere LOGI-FOX Nr. 21 sind wir dieses Jahr besonders stolz. Sie ist aufgrund der Corona-Situation nur in den Sommerferien und unter erschwerten Bedingungen entstanden. Aber mit viel Herzblut und enormem Einsatz ist wieder eine richtig schöne Kinderzeitung gelungen. Ein großer Dank an alle, die dazu beigetragen haben. Ganz besonders gefreut haben wir uns, dass uns das Forstmuseum mit dem Waldpavillon die passenden Räumlichkeiten zur Verfügung gestellt hat. Hier konnten die neuen Kinderredaktionsteams des „WISSENS-“ und des „NATUR-CAMPS“ eine tolle Zeit mit viel Lern-Zuwachs und beeindruckenden Naturerlebnissen verbringen. Aber auch die großen „Kleinen Entdecker“ vom Freiwilligenzentrum Augsburg haben den Kindern mit hohem Engagement wertvolle Erfahrungen bereitet. Dass die FOS/BOS in den Ferien ihre Werkstatt für das „COMIC-CAMP“ geöffnet hat, ist auch nicht selbstverständlich. Seht selbst, was dabei Tolles entstanden ist!

KLICKT unbedingt in das neue YouTube-Comic-Tutorial „GESTALTEN MIT COMPUTER-TABLETS“ und in die drei YouTube-Erklär-Filme **SCHWIMMEN**, **MISCHEN** und **FILTERN** **REIN**.

Viel Spaß beim Lesen und Entdecken!

Joachim Herz

Leiter – Amt für Kinder, Jugend und Familie

Herz

LOGI-FOX



3

MACHT MIT!

LOGI-FOX-CAMPS
IM FERIENPROGRAMM

Im TSCHAMP Ferienprogramm der Stadt Augsburg gibt es in den Pfingstferien und den Sommerferien coole LOGI-FOX-Camps. In diesen Camps entstehen die Inhalte unserer Kinderzeitung. Meldet euch für die Camps

an unter:




www.tschamp.de



SCHAU

GENAU

WO FINDET IHR UNS IM HEFT?



- 1 Seite:
- 2 Seite:
- 3 Seite:
- 4 Seite:
- 5 Seite:
- 6 Seite:
- 7 Seite:
- 8 Seite:
- 9 Seite:
- 10 Seite:
- 11 Seite:
- 12 Seite:
- 13 Seite:
- 14 Seite:

DAS STECKT IM HEFT

WILDE WESEN UND VIEL NATUR



Es hat allen sehr viel
Spaß gemacht und es war
ein toller Tag!



NEU:
LOGI-FOX-
WISSEN

Wie
funktioniert
was?

Erklär-Filme von
LOGI-FOX



Tolle Tutorials
zum Nachmachen
und Ausprobieren
sowie interessante
Erklär-Filme findet
ihr unter:

www.logifox.de



Logi-Fox ist eben
echt spannend!



KOMMENTARE.....	2
EURE MEINUNG Zur Coronazeit	
VORWORT.....	3
RÄTSEL.....	4
INHALT.....	5
IMPRESSUM.....	6-7
DAS LOGI-FOX-TEAM 2020	
WITZE.....	8
COMIC.....	9
NATUR-CAMP.....	10-16
WALD, WASSER, WILDE WESEN LOGI-FOX-Naturerlebnisse im Stadtwald	
RÄTSEL.....	16
COMIC.....	17
WISSENS-CAMP 1.....	18-19
KLEINE ENTDECKER ERFORSCHEN WASSER Naturwissenschaft in der Natur und Experimente	
POSTER MACHT MIT!	20-24
UNSER WALD. WARUM WIR GERNE DORT SIND. LOGI-FOX-Kinder erklären ihre Liebe zum Wald	
WISSENS-CAMP 2.....	22-27
KLEINE ENTDECKER ERFORSCHEN WASSER Naturwissenschaft in der Natur und Experimente NEU: Erklär-Filme auf www.logifox.de – KLICK REIN!	
COMIC-CAMP.....	28-33
FOTO-COMICS SELBER MACHEN NEU: Comic-Tutorial – Gestalten mit Computer-Tablets	
RÄTSEL.....	34
LÖSUNGEN.....	36
HOTLINES FÜR KINDER.....	37
FRAGEBOGEN MACHT MIT!	38
GEWINNSPIEL	



MACHT MIT!

DEIN BEITRAG FÜR LOGIFOX:

LOGI-FOX ist die Augsburger MITMACH-ZEITUNG. Du kannst nicht an einem Camp teilnehmen? Nicht schlimm. Werde selbst kreativ und sende deinen Beitrag an uns. Das LOGI-FOX-Team freut sich über alle Einsendungen! Diese findest du dann auf: www.logifox.de oder im nächsten Heft, Erscheinungstermin: Herbst 2021!

Alle Einsendungen

PER POST AN: **STADT AUGSBURG**
Amt für Kinder, Jugend und Familie
Halderstraße 23 | 86150 Augsburg
PER MAIL: logifox@augsburg.de
Wir freuen uns.

DAS LOGI-FOX-TEAM

2020

WOW

PRIMA

COOL

JIPPIE



Wir haben es wieder geschafft! Die 21. Ausgabe der Kinderzeitung LOGI-FOX liegt nun vor euch! Für diese Ausgabe waren 27 Kinder, unterstützt von sechs Betreuern, einem Wald-Profi und sechs Wissens-Profis mit viel Spaß und bester Laune sehr kreativ. In den Camps haben wir gezeichnet, fotografiert, gebastelt, getextet und waren mit spannenden Experimenten der Natur auf der Spur. Viel Spaß mit der neuen LOGI-FOX!




Hier seht ihr alle Kinderreporter, die an der LOGI-FOX Nr. 21 mitgemacht haben:



ARNAV



DAVID



ELIAS



LEON



MANUEL



MAYA



SAMUEL



CORA



FABIAN



JOSEF



LINUS



LOTTE



MARIA



MIRIAM D.



MIRIAM L.



ANNA



ERIK



JAKOB



JONATHAN



JULIA



LEANDER



JOSEF



LEONIE



LORENZ



LUIS



THEO



XAVER

Die Betreuer:



Gerhard Bachmann
Projekt-Leiter



Christian Schmiedbauer
Künstlerischer Leiter



Frank Koukoui
Camp-Leiter



Vivian Brunner
Camp-Leiterin



Ines Strzedulla
Betreuerin



Laura Manno
Betreuerin



Nicola Lechner
Wald-Profi



IMPRESSUM

LOGI-FOX

Augsburger Kinderzeitung

Herausgeber:

STADT AUGSBURG

Amt für Kinder, Jugend und Familie,
Präventive Kinder- und Jugendhilfe

Ansprechpartner & Adresse

für Einsendungen:

Gerhard Bachmann, Halderstraße 23
86150 Augsburg

Telefon: 08 21/3 24-29 60

Mail: logifox@augburg.de

www.logifox.de

Idee und Konzept: Annagreth Flierl,
Christian Schmiedbauer,
Gerhard Bachmann

Design · Druck · Website

Design Printausgabe: Heidi Hauser
www.heidihauser.de

Titelblatt-Illustration:

Kinderreporter des **LOGI-FOX-**

Comic-Camps

Grafik Titel: Christian Schmiedbauer

Lektorat: Vivian Brunner

Druck: Presse-Druck- und Verlags-
GmbH, Augsburg

Internetseite: Marisa Schulz

www.marisaschulz.de

Christian Schmiedbauer

www.mondfahre.net

Dort findet ihr LOGI-FOX

kostenlos zum Mitnehmen:

Augsburger Schulen, Amt für Kinder,
Jugend und Familie,
Bürgerinformation am Rathausplatz,
Neue Stadtbücherei Augsburg

Die Medien-Profis:



Heidi Hauser
Grafik-Designerin



Marisa Schulz
Internet-Checkerin



Timo Reichelt
Kameramann

Die Wissens-Profis: vom Freiwilligen-Zentrum Augsburg Projekt: **Kleine Entdecker**



Mareen Werthefrongel
Projekt-Leiterin
Kleine Entdecker



Harald Högg
Großer
Entdecker



Jim Wittevrongel
Großer
Entdecker



Jürgen Idzko
Großer
Entdecker



Klaus Hindl
Großer
Entdecker



Peter Vöst
Großer
Entdecker

LOGI-FOX LACHT

LOGI-FOX



DER LOGI-FOX-KINDER

Der Lehrer fragt:
„Fritzchen, kannst du
mir eine Eigenschaft
des Wassers nennen?“
„Ja!“ meint Fritzchen
„Wenn ich mich damit
wasche, wird es
schwarz!“



Treffen sich ein
Walfisch und ein
Thunfisch. Fragt
der Walfisch:
„Was sollen wir
tun, Fisch?“
Darauf sagt der
Thunfisch:
„Du hast die
Wahl, Fisch!“

Was ist orange
und wandert in
den Bergen?
Eine Wanderine

Der Lehrer fragt Klara:
„Wie groß ist die Schule?“
Klara antwortet: „1 Meter
hoch und ich bin 1,30 Meter
hoch, weil die Schule steht
mir bis zum Hals.“

Treffen sich zwei Fische,
sagt der eine: „Was machst
du heute noch so?“ Sagt
der andere: „Ich glaub,
ich geh schwimmen!“

Wer sitzt in der Schule,
hat Fell und brummt?
Eine Sekretärin

Treffen sich zwei Kerzen, sagt die eine:
„Was machst du heute noch so?“
Sagt die andere: „Ich glaub, ich geh aus!“

Was ist weiß und
kriecht einen Berg
hin auf? :? f r n u y

Wieviel ist sieben mal
sieben?
Feiner Sand

Eine Löwin mit

Warum haben
Giraffen so einen
langen Hals? n a n o g - l o n g e r
ihrer eigenen Brust nicht
Weil sie den Gestrunk

Was ist schwarz-weiß und
springt von der einen zur
zur anderen Stelle?
Ein Springuin

Fritzchen geht
um die Ecke.
Was fehlt? -
Der Witz!

Warum summt die Biene?
Weil sie ihren Text vergessen hat!





von ANNA

COOL ODER NICHT COOL?



WALD, WASSER, WILDE WESEN

Augsburg ist Wasser-Welterbe. In diesem Sinne haben wir in unserem LOGI-FOX-Camp eine spannende „Wald, Wasser und wilde Wesen“-Tour durch den Stadtwald gemacht. Wir haben in den dortigen Gewässern gekeschert und viel erlebt. Sogar ein paar Leben konnten wir retten...

KINDERTEAM



Anna



Arnav



David



Elias



Jonathan



Leon



Manuel



Maya

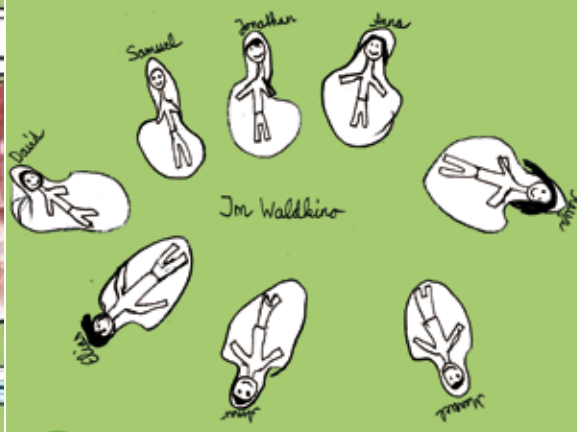


Samuel

BETREUER

Vivian
Brunner
Camp-LeiterinGerhard
Bachmann
Projekt-LeiterFrank
Koukoui
BetreuerInes
Strzedulla
BetreuerinNicola
Lechner
Wald-Profi

1



2



3

Der wunderbare WALDPAVILLON

Wir haben uns zu unserem **Natur-Camp** im Augsburger Waldpavillon an der Sportanlage Süd getroffen. Hier ist es richtig schön. Wenn man im Waldpavillon ① ankommt, steht man erst einmal vor einem großen Holzpult. Rechts davon befindet sich das Waldkino ② in einem ganz versteckten Raum. Er ist von außen getarnt, da die Wand mit Baumstammschnitten verschiedener Baumarten verkleidet ist. ③ Hier sind auch die verschiedenen Blätter und Früchte der Bäume bezeichnet. Wenn man weiter-

geht, kommt man zu einer Trinkwasserstation mit echtem Grundwasser.

Ein Stückchen weiter rechts befindet sich ein Museum mit der Sammlung von Franz Sauter, er ist ehemaliger Forstoberamtsrat. Hier sind die verschiedensten ausgestopften Tiere ausgestellt – von dem winzigsten Schmetterling zum größten Wildschwein gibt es alle Waldtiere im Museum. ④



Nicola vom Waldpavillon

Nicola hat einen tollen Arbeitsplatz. Sie arbeitet im Waldpavillon.

Steckbrief:

Name: Nicola Lechner

Alter: 31 Jahre

Wann sie diese Arbeit fand:

Vor sieben Monaten, im Februar 2020.

Wie sie auf die Idee kam, hier zu arbeiten:

Sie fand es toll, Kindern die Natur zu erklären.

Was macht sie bei ihrer Arbeit:

Sie führt Schulklassen und Kindergartenkinder durch den Waldpavillon und den Siebentischwald – dabei erzählt sie den Kindern von der Natur.



Wenn man weiterläuft, kommt man an eine Treppe, in deren Mitte ein dicker Baumstamm ⁵ steht. Dort kann man etwas über das Holz des Baumes erfahren. Hier kann man weiter einen erhöhten Holzgang entlanglaufen und kommt wieder an eine Treppe, die in einen Raum führt, auf dessen Boden eine riesige Luftaufnahme ⁶ des Augsburger Stadtwaldes abgebildet ist. Aus diesem Raum geht es nach draußen auf eine Terrasse, von der eine Brücke über den Brunnenbach in den Garten des Waldpavillons führt. Viele Holzgeschnitzte Tiere ⁷

säumen den Garten und man kann hier auch viel spielen.

Es gibt einen Barfußpfad ⁸ und eine Hütte, die man auseinandernehmen und dann wieder aufbauen kann.





Spiele mit Nicola

Nicola hat mit uns ein paar Spiele gespielt, die echt Spaß gemacht haben. Gelernt haben wir auch gleich was dabei. Bei dem Spiel „Das Lebensnetz“ haben wir zum Beispiel erfahren, wie alles in der Natur miteinander zusammenhängt. Wenn ein Teil wegbricht oder verschwindet, bricht alles zusammen. **DAS BEDEUTET FÜR UNS:**

WIR MÜSSEN DEN WALD, SEINE TIERE UND DIE NATUR SAUBER HALTEN!

→ **MÜLL HAT IN WALD UND NATUR NICHTS VERLOREN!**

Arten	Müll
Bäume	Nadelast
Corona	Ohrenzwicker
Dach	Pflanzen
Erde	Quelle
Fische	Regenwürmer
Gras	Sauerstoff
Holz	Tiere
Jagd	Uhu
Jahresringe	Vögel
Käfer	Wasser
Luft	Zelten



Kescher-Tour im Siebentischwald

Im **Natur-Camp** haben wir mit feinen Küchensieben viele kleine Tiere gefangen. Das nennt man Keschern.

Wir sind im Siebentischwald herumgelaufen und haben viele Fotos geschossen. Die Naturexpertin Nicola hat uns sehr viel über die Tiere erzählt: Wir haben z. B. gelernt, dass es fließende und stehende Gewässer gibt. Beide sind das Zuhause von jeweils vielen Tieren.



1 Station: Lochbach

Der Lochbach ist ein Lechkanal. Er wird vom Lech bei der Lechstaustufe 22 abgeleitet. Der Kanal ist künstlich gemacht und von Menschen angelegt worden.

2 Station: Grundwassermessstelle

Wir sind an einer Grundwassermessstelle vorbeigekommen. Das Grundwasser war 1,60 m tief unter uns.

3 Station: Brunnenbach

Am Brunnenbach haben wir ein Interview mit Nicola und erste Erfolge beim Keschern gemacht. Wir haben gefangen: Eintagsfliegen, Köcherfliegen, geheimnisvolle Bachgurken und einige Tierchen, die ins Wasser gefallen waren.

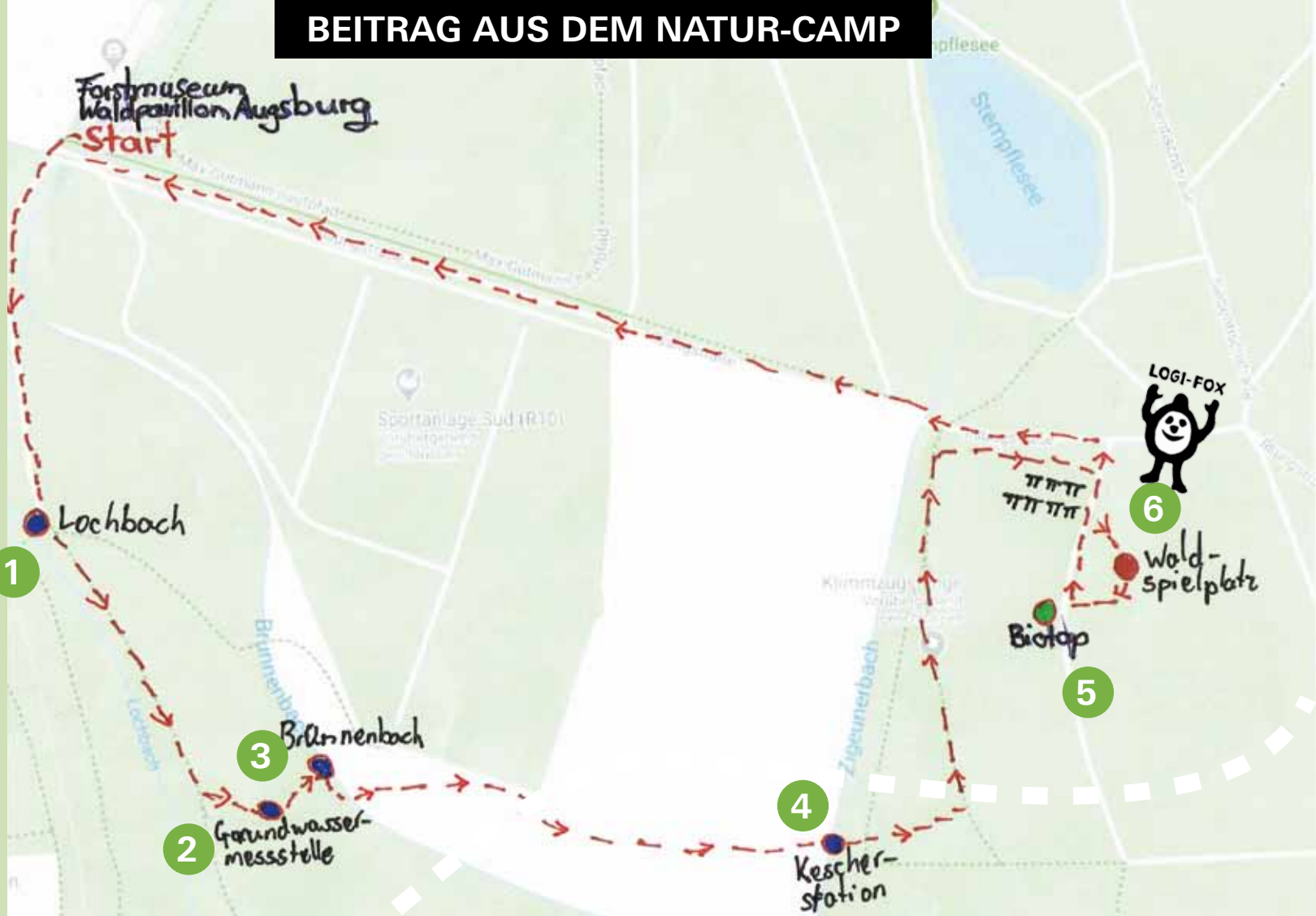
4 Station: Zigeunerbach

Hier haben wir richtig viele Tiere gefangen: z. B. Eintagsfliegen und Bachflohkrebse. Außerdem haben wir einen Wildfluss nachgebaut und einen Waldchampignon gefunden.

Der Siebentischwald heißt so, weil es hier einmal das Gasthaus „Bei den Sieben Tischen“ gab, in dem nur sieben Tische standen. Wir sind an sieben echten Tischen vorbeigelaufen, die daran erinnern.

5 Station: Biotop

Ein anderer Bombentrichter wurde mit Wasser gefüllt und ist ein wunderbares Biotop geworden. Dort haben wir Libellenlarven, Wasserschnecken, Rückenschwimmer und eine Molchlarve gekeschert und genau betrachtet.



6 Station: Waldspielplatz

Am Waldspielplatz haben wir Pause gemacht. Wir haben drei Bombentrichter gefunden. Sie stammen von einem Bombenanschlag aus dem 2. Weltkrieg.

Unsere **LOGI-FOX-Natur-Camp-Tour** durch den Siebentischwald in Augsburg.





DIESE LANDTIERE SIND UNS AUCH BEGEGNET

Fliegt eine Fliege ganz knapp an einem Spinnennetz vorbei.

Die Spinne ruft: „Warte, morgen krieg ich dich!“ „Das glaubst aber auch nur du!“, ruft die Fliege, „Ich bin eine Eintagsfliege!“



1



2



3



4


1 Der Warzenbeißer trägt für Heuschrecken einen sehr seltsamen Namen. Das kommt daher, dass man ihn früher wegen seiner ätzenden Verdauungssäfte in Warzen beißen ließ und hoffte, dass die Warze davon wegging.

2 Die grüne Wanze ist keine gewöhnliche Wanze, sondern es handelt sich bei ihr um die Grüne Stinkwanze. Wenn sie sich bedroht fühlt, kann sie aus Stinkdrüsen an ihrem Hinterleib einen übelriechenden Geruch absondern. Zum Glück hat sie das bei uns nicht gemacht!

3 Es gibt sehr viele verschiedene Marienkäferarten. Diese Larve wird wahrscheinlich ein gelber Marienkäfer.

4 Der Rothalsbock ist ein Käfer, der von Juni bis September zu sehen ist. Er ist tagaktiv und in Europa weit verbreitet. Er ernährt sich von Pollen und Blütenteilen von Dolden- oder Korbblütlern.

5 Der Kieferschwärmer wird Tannenpfeil genannt und ist in Europa weit verbreitet. Die Raupen werden bis 80 Millimeter lang. Kurz vor der Verpuppung wird die Raupe dunkler und fängt an, ölig zu schimmern.



Wir wollten noch mehr wissen. Deshalb haben wir über diese Tiere recherchiert.



5

Und das ist Kiefi. Wir dachten, sie wäre ertrunken und haben sie gerettet. Kiefi ist ein Kieferschwärmer und verpuppt sich bald. Im nächsten Frühjahr wird Kiefi ein Schmetterling.

Die LOGI-FOX-Tierrettung

Wir haben auf unserer Wald- und Wassertour durch den Siebentischwald viele Tiere gefangen, aber auch ganz viele gerettet. Darunter waren zum Beispiel Wespen,

Eintagsfliegen, Spinnen und Heuschrecken. Aber eines war ganz besonders: Es war eine Raupe! Als wir an dem Bombentrichterbiotop waren, schwamm sie dort im Wasser. Wir dachten zuerst, sie wäre ertrunken und nahmen sie mit, um sie zu bestimmen. Als wir am Waldpavillon ankamen, hatte sich die Raupe aber schon erholt und bewegte sich. Wir waren so froh! Wir haben sie Kiefi genannt, weil sie für Kiefern schwärmt. Sie ist nämlich ein Kieferschwärmer.

Am nächsten Tag erzählte uns Nicola, dass Kiefi bereit ist, sich zu verpuppen. Sie lebt jetzt erstmal in einer Box mit viel Erde, in die sie gekrochen ist und in der sie sich verpuppen kann. Leider wird sie erst im nächsten Frühjahr als Schmetterling herauskommen. Aber: Wir beobachten sie und werden in der nächsten **LOGI FOX**-Ausgabe erzählen, was passiert ist. *Fortsetzung folgt...*

WILDE WASSERWESEN IM STADTWALD



- 1 Die Eintagsfliege lebt als Larve zwei bis drei Jahre. Ist sie erwachsen, lebt sie nur noch zwei bis vier Tage, in denen sie sich fortpflanzt.
- 2 Die Larven bauen sich aus feinen Sandkörnern einen gebogenen Köcher. Nach etwa neun Monaten schlüpfen die erwachsenen Tiere.
- 3 Bachflohkrebse fressen tote Pflanzen und Tiere. Sie leben bis zu zwei Jahre lang.

TIERE IM FLIESSENDEN GEWÄSSER:

Eintagsfliege



Köcherfliegenlarve
mit Köcher




Köcherfliegenlarve



Bachfloh-
krebs



Wasserläufer



Wasserschnecke



Rückenschwimmer



Molchlarve



TIERE IM STEHENDEN GEWÄSSER:



- 1 Man sieht es eigentlich nicht, aber Wasserläufer sind an ihrem Körper total behaart. Die kleinen, feinen Härchen sind wasserabweisend und machen es zusammen mit der Oberflächenspannung möglich, dass die Tiere übers Wasser laufen können.
- 2 Wasserschnecken sind für ein gesundes Wasserklima wichtig. Es wird geschätzt, dass es zwischen 42.000 und 100.000 verschiedene Arten gibt. Sie werden zwischen 0,5 Millimeter und 75 Zentimeter groß.
- 3 Der Rückenschwimmer gehört zu den Wasserwanzen. Er schwimmt immer mit der Bauchseite nach oben und das unter der Wasseroberfläche, weil er hinten an der Bauchseite einen Luftvorrat hat. Vorsicht: Er kann stechen, man nennt ihn auch Wasserbiene.
- 4 Molchlarven sehen aus wie richtige Molche, aber sie haben Kiemenbüschel, mit denen sie Sauerstoff aus dem Wasser aufnehmen. Nach zwei bis vier Monaten haben sie sich in einen richtigen Molch verwandelt. Das nennt man Metamorphose. Als Molche atmen sie dann mit der Lunge.
- 5 Am Ende ihrer Zeit als Larve klammert sich die Larve gerne an Stängeln oder Blättern von Wasser- oder Uferpflanzen fest. Hier schlüpft dann die Libelle. Die leeren Hüllen bleiben aber an der Pflanze.

Libellenlarve



Hier sind wir: **Natur-Camp-Team** mit den Betreuern Vivian, Frank, Ines und Nicola.

DER BRUNNENBACH



Interview mit **Nicola Lechner** zum Augsburger Welterbe

Augsburg wurde im Juli 2019 für sein einzigartiges Wasserversorgungssystem von der UNESCO zum Welterbe ernannt. Eine besondere Rolle spielt der Augsburger Brunnenbach. Wir sind auf unserer Wanderung durch den Siebentischwald ein Stück am Brunnenbach entlanggelaufen. Hier haben wir Nicola vom Waldpavillon interviewt.
LOGI-FOX: Warum ist Augsburg Welterbe?

NICOLA: Weil schon vor vielen hundert Jahren Kanäle gebaut wurden, um die Stadt mit Wasser zu versorgen. Ein Beispiel ist der Lochbach, der künstlich angelegt wurde.

LOGI-FOX: Der Brunnenbach hat eine besondere Bedeutung für Augsburg. Warum ist der Brunnenbach so wichtig?

NICOLA: Weil er früher die Stadt und ihre Bewohner mit Trinkwasser versorgt hat.

LOGI-FOX: War das Wasser sauber und wenn ja warum? ...


Die Fortsetzung des Interviews mit Nicola könnt ihr weiterlesen auf: www.logifox.de



Links seht ihr die Brunnenbach-Figur am Augustusbrunnen und rechts die Wassertürme am Roten Tor.

KREUZWORTRÄTSEL

- 1 Es ist groß, grün und bringt Sauerstoff.
- 2 Es liegt im Herbst am Waldboden.
- 3 Es gibt den Laubbaum und den ...
- 4 Für welche Flüssigkeit ist Augsburg berühmt?
- 5 Ein Vogel brütet im ...
- 6 Was ähnelt einem Frosch und reimt sich auf Flöte?
- 7 Es wird aus Holz gemacht und man schreibt darauf.
- 8 Wo entspringt ein Bach oder Fluss?
- 9 Das brauchen wir zum Atmen.



Lösung: Seite 36

RUNDIS GROTTEN- ABENTEUER



von LORENZ



KLEINE ENTDECKER

ERFORSCHEN

WASSER

„Zuhause war mir langweilig und ich wollte eine Beschäftigung. Und dann bin ich hierher gekommen. Und hier ist es total spannend und sowas. Dann arbeiten wir sogar in der freien Natur. Experimentiert haben wir auch. Ein Wasserrad und ein kleines Boot aus Korken haben wir gebaut!

Danach sind wir zum Stempflesee gegangen und haben das Wasserrad und das Boot ausprobiert. Drei Tage lang waren wir hier im Waldpavillon und es hat riesig Spaß gemacht.

Logi-Fox ist eben
echt spannend!



KINDERTEAM



Cora



Erik



Fabian



Josef



Linus



Lotte



Maria



Miriam D.



Miriam L.



Noah

BETREUER

Frank
Koukoui
Camp-LeiterGerhard
Bachmann
Projekt-LeiterLaura
Manno
BetreuerinTimo
Reichelt
KameraNicola
Lechner
Wald-Profi

WISSENS-PROFIS

Freiwilligen-Zentrum Augsburg
Projekt: **Kleine Entdecker**

Mareen
Wertheffrongel
Projekt-Leiterin
Kleine EntdeckerHarald
Högg
Großer
EntdeckerJim
Wittevröngel
Großer
EntdeckerJürgen
Idzko
Großer
EntdeckerKlaus
Hindl
Großer
EntdeckerPeter
Vöst
Großer
Entdecker

In den Sommerferien 2020 fand über drei Tage das Wissens-Camp von LOGI-FOX statt. Im Waldpavillon trafen zehn Kinder mit drei Betreuern auf sechs Wissens-Profis.



Das **LOGI-FOX-Wissens-Camp-Team** mit den Betreuern und den Wissens-Profis.



1

Naturwissenschaft **IN** der Natur

Die Wissens-Profis führten mit den Kindern spannende Wasser-Experimente durch. Es wurde Eis geschmolzen, warmes Wasser mit kaltem gemischt und verschiedene Stoffe aufgelöst. So konnten sich die Kinder in die Forscherwelt einfühlen. Danach wurden Wasserräder ¹ und Segelboote ² gebaut. Diese wurden im nahen Stempflesee ausprobiert. Die Kinder wurden in der Natur für die Wunder der Natur begeistert.



2

Die Wissens-Profis konnten uns viel erklären und haben mit uns tolle Naturexperimente im Wald durchgeführt.

Der WALDPAVILLON Augsburg

Am 1. Tag hat uns die Waldführerin Nicola an einer Waldstelle vieles über den Wald berichtet. Zuerst haben wir im Waldkino einen Film über den Wald angeschaut. Danach sind wir in den Wald gelaufen, wo es eine Stelle gab, bei der Baumstämme ³ anstatt Bänken auf dem Boden lagen. Dort haben wir Walddomino ⁴ gespielt und zu hören bekommen, was passiert, wenn ein Teil der Natur fehlt. Es hat viel Spaß gemacht!



weiter geht's auf S. 22



3

4



UNSER
WALD,
WARUM
WIR
GERN
DORT
SIND!



MACHT MIT!

HALLO LOGI-FOX-LESER!
WARUM GEHT IHR GERN
IN DEN WALD?
Schickt euer Foto mit Sprechblase an folgende
Mail-Adresse: logifox@augzburg.de
Eure Einsendungen findet ihr auf unserer
Internetseite: www.logifox.de oder im Heft 2021.

Der Bach beim **STEMPFLEES**

Am 2. Tag haben wir mit den Senioren kleine Wasserräder und kleine Segelboote gebaut. Wasserräder hat man früher zum Mahlen von Mehl verwendet. Unsere Wasserräder waren aus Holz und die Segelboote waren aus Kork. Nachdem wir sie gebaut haben, haben wir sie bei einem Bach am Stempfleesee ¹ ausprobiert. Die Wasserräder ließen sich am besten in der Strömung bewegen. Mit den Segelbooten haben wir ein großes Wettswimmen/-fahren gemacht. ² Manche Segelboote haben sich im Wasser umgedreht. Sonst haben sie gut funktioniert, genauso wie die Wasserräder. Danach sind wir wieder zurück zum Waldpavillon gegangen und haben uns von den netten Senioren verabschiedet.



Den Stempfleesee findet man ein Stückchen hinter dem Waldpavillon. Wenn man die Ilsungstraße in den Siebentischwald weiterläuft, liegt der Stempfleesee gleich links am Anfang des Waldes. Am See gibt es viele Tiere und besonders viele Enten.

Es hat allen sehr viel Spaß gemacht und es war ein toller Tag!



Die WISSENS-Profis

Die Wissens-Profis sind Fachleute, die bei dem Projekt „Kleine Entdecker“ mitmachen. Das Projekt „Kleine Entdecker“ wird vom **Freiwilligen-Zentrum Augsburg** gemacht. Dort begeistern freiwillige Erwachsene viele Kinder für Forschung und Wissenschaft. Infos und Beteiligungsmöglichkeiten dazu findet ihr unter: www.freiwilligen-zentrum-augsburg.de

LOGI-FOX-NATUR-EXPERIMENTE

Experiment

1 WASSER MIT EIS

Versuch:

1. Fülle Eis und Wasser in das Glas!
2. Mache außen am Glas einen Strich mit dem Foliestift am Wasserspiegel! Warte bis das Eis schmilzt!

Frage:

Was passiert mit dem Wasserspiegel? Steigt er, bleibt er oder sinkt er?

Ergebnis:

Der Wasserspiegel bleibt gleich, weil Eis genau so viel Wasser verdrängt, wie später schmilzt.

Material:

- Glas
- Eiswürfel
- Wasser
- Foliestift

Frage:

Was verändert sich, wenn Eis aber kein Wasser im Glas ist?

Ergebnis:

Das Eis schmilzt langsamer als Eis im Wasser.




YouTube
ERKLÄR-FILM

ERKLÄR-FILM
LOGI-FOX-WISSEN:
WIE KÖNNEN
SCHWERE
DINGE SCHWIMMEN?

Hier treffen zwei verschiedene Gewässer aufeinander und vermischen sich.

LOGI-FOX-NATUR-EXPERIMENTE



Experiment

MISCHEN VON FLÜSSIGKEITEN



Mit den Herren Harald und Jim machten wir verschiedene Experimente, die um das Vermischen verschiedener Gewässer gingen. Zuerst zeigten sie uns Bilder, die zeigten, wie verschiedene Flüsse zusammen fließen und wie sie sich vermischen. Anschließend machten wir die Experimente. Im ersten Versuch ¹

mischten wir warmes und kaltes Wasser, das warme war rot gefärbt und das kalte blau. Zuerst war das warme Wasser oben und das kalte unten. Das Wasser vermischte sich kaum, nur in der Mitte färbte es sich lila. Danach taten wir das-



ERKLÄR-FILM
LOGI-FOX-WISSEN:
WAS PASSIERT
BEIM MISCHEN VON
FLÜSSIGKEITEN?

selbe noch einmal andersherum und sofort färbte sich das Wasser lila. Der Grund dafür ist, dass das warme Wasser leichter als das kalte Wasser ist, weshalb es immer nach oben steigt. Im zweiten Versuch ² mischten wir

Salzwasser, grün gefärbt, und Süßwasser, gelb gefärbt. Als das Süßwasser oben war, passierte nichts, doch als das Salzwasser oben war, vermischte sich alles sofort. Der Grund dafür ist, dass das Salzwasser schwerer als das Süßwasser ist.

Experiment

AUFLÖSEN UND FILTERN



Welche Dinge lösen sich in kaltem Wasser auf und wie kriegt man es wieder sauber?

Wir haben verschiedene Haushaltsmaterialien und verschiedene Stoffe hintereinander in Wasser aufgelöst und folgende Beobachtungen gemacht:

- Mehl löst sich in Wasser auf. Das Wasser wird weißlich.
- Curry färbt das Wasser gelb.
- Kaffeepulver löst sich nicht auf und schwimmt auf dem Wasser, weil es leichter ist als Wasser.
- Sand löst sich nicht auf. Er sinkt nach unten auf den Boden des Glases.
- Salz und Zucker lösen sich komplett auf.
- Blumenerde färbt das Wasser braun. Sie schwimmt teilweise oben.



ERKLÄR-FILM
LOGI-FOX-WISSEN:
WAS KANN MAN
AUS WASSER
FILTERN?

Danach haben wir Wasser gefiltert: Als erstes haben wir das Wasser mit einem Sieb gefiltert. Danach filterten wir das Wasser mit einem Kaffeefilter und einem Sieb. Das haben wir herausgefunden:

- Ein Sieb filtert nur die groben Erdklumpen.
- Ein Kaffeefilter filtert die restliche Erde und den Sand.
- Die Farbe von Curry bleibt drin.
- Je öfter man das Wasser filtert, desto sauberer wird es.



Wie wird unser
Abwasser von Zuhause
gefiltert?

1. Wasser fließt vom Abfluss in die Augsburger Kläranlage

2. Dort wird es stufenweise gefiltert, gereinigt und in den Lech geleitet.

3. Es fließt in den Boden, wird dort natürlich gefiltert und kann dann erneut als Trinkwasser aus dem Boden geholt werden.

INTERVIEW

MIT:



Mareen Werthefrongel
Projekt-Leiterin bei
„Kleine Entdecker“
Freiwilligen-Zentrum,
Augsburg



Peter Vöst
Freiwilliger bei
„Kleine Entdecker“
Freiwilligen-Zentrum,
Augsburg

LOGI-FOX: Wie kommst du zu diesem Beruf?

MAREEN: Ich habe Sozialwissenschaften studiert. Dann habe ich mich auf eine Anzeige in der Zeitung beworben, die ich gefunden habe.

LOGI-FOX: Musstest du Prüfungen ablegen?

MAREEN: Ja, ich musste Prüfungen ablegen und die Prüfungen waren mittelschwer.

LOGI-FOX: Was ist deine Lieblingsbeschäftigung?

MAREEN: Ich treffe gerne meine Freunde.

LOGI-FOX: Was magst du gar nicht?

MAREEN: Intoleranz und weiche, matschige Zucchini.

LOGI-FOX: Überlege dir eine kleine Geschichte zu unserem Maskottchen LOGI-FOX.

MAREEN: LOGI-FOX kann nicht in den Urlaub fahren.

Deshalb legt es sich mit seiner Luftmatratze in die Badewanne und stellt sich vor, es wäre ein Pool.

LOGI-FOX: Wie bist du zu den „Kleinen Entdeckern“ gekommen?

PETER: Vor 10 Jahren ging es für mich in den Ruhestand. Da ich sechs Enkelkinder habe, dachte ich mir, es ist schön, auch was für andere Kinder zu machen.

LOGI-FOX: Was hast du vor dem Ruhestand gemacht?

PETER: Stellt euch mal vor, ich habe meterlange Computer gebaut.


LOGI-FOX: Was findest du an Augsburg so toll?

PETER: Augsburg hat so viele schöne Plätze, Seen und Flüsse.



Das LOGI-FOX-Wissens-Camp-Team links mit Mareen und rechts mit Peter in Aktion.





Es gab mal einen Zwerg, der im Wald
wohnte. Und dann, eines Tages, stieß er
sich an einem Baum und wurde
ohnmächtig. Dann erwachte er wieder
in Augsburg und wurde ein Maskottchen.

27

LOGI-FOX



NEU:

LOGI-FOX-WISSEN

YouTube
ERKLÄR-FILM

LOGI-FOX ERKLÄR-FILME: WIE FUNKTIONIERT WAS?

KLICK REIN: WWW.LOGIFOX.DE



LOGI-FOX-WISSEN IM FILM:

SCHWIMMEN

Eisen sinkt im Wasser. Aber
wie ist es möglich, dass ein
Schiff aus Eisen schwimmt?

KLICK REIN: www.logifox.de

LOGI-FOX-WISSEN IM FILM:

MISCHEN

Was passiert, wenn man kaltes
mit warmem Wasser und Salz-
wasser mit Süßwasser mischt?

KLICK REIN: www.logifox.de

LOGI-FOX-WISSEN IM FILM:

FILTERN

Welche Stoffe lösen sich in
Wasser auf? Welche Stoffe kann
man aus Wasser filtern?

KLICK REIN: www.logifox.de

FOTO-COMICS

SELBER

MACHEN

TUTORIAL* FÜR KINDER

* ONLINE AUF
WWW.LOGIFOX.DE

KINDERTEAM



Anna



Erik



Jakob



Jonathan



Julia



Leander



Leonie



Lorenz



Luis



Theo



Xaver

BETREUER

Christian
Schmiedbauer
Künstlerischer LeiterLaura
Manno
BetreuerinTimo
Reichelt
Kamera

Comics und LOGI-FOX

Comics sind ein beliebter Bestandteil von **LOGI-FOX**. Die Kinder, die bei unserer Augsburger Kinderzeitung mitmachen, lieben es, lustige Comics zu gestalten. Zum Selbermachen von Comics braucht es zwei kreative Bausteine: Geschichten schreiben und Bilder erfinden.

Forscher haben übrigens nachgewiesen, dass das Lesen von Comics die Fantasie beflügelt und die Lesefähigkeit verbessert. Das sind gute Gründe, euch ein neues Tutorial zum Thema Comics zu bieten. Denn wir und unsere Leser lieben Comics!

Modellieren der Figuren.



Teamwork am Tablet. Learning by doing...



Auf den Bildern **1 2 3** seht ihr einige unserer gekneteten Figuren für unsere Foto-Comics.



Das kreative **LOGI-FOX-Foto-Comic-Camp**-Team mit den Betreuern Christian und Laura.

Tutorial rund ums Zeichnen...



Wir haben schon mal ein Comic-Tutorial rund ums Zeichnen und Malen gemacht. Jetzt kommt ein Tablet-Tutorial: Dieses Mal lernt ihr, wie man Comics mit Fotos auf dem Computer-Tablet macht. Denn Comics kann man auch bauen und fotografieren.

Diese Schritte werden im neuen Comic-Tutorial gezeigt:

- Erfinde eine überraschende Geschichte
- Entwirf ein Storyboard
- Gestalte coole Figuren
- Male hübsche Hintergründe
- Fotografiere deine Comic-Bilder
- Platziere deine Fotos in der App
- Setze die Sprechblasen ein

Wir würden uns freuen, wenn dir unser Tutorial Spaß macht. Vielleicht hast du ja Lust bekommen, selber einen Foto-Comic zu bauen?

Wir freuen uns über deinen Beitrag!

Schicke ihn an unsere E-Mail-Adresse: logifox@augzburg.de. Wir wollen deinen **Comic auf unsere Homepage stellen.**

Viel Spaß beim Selbermachen!

Euer Christian Schmiedbauer

Kreative Höchstleistungen in der Werkstatt!





von LUIS

DAS KELLERGEESPENST



von XAVER


EINE ÜBERRASCHENDE BEGEGNUNG





von JAKOB

WUM UND SCHMECK



von JULIA

PINK UND GRÜN?





von JONATHAN

FRANZ UND ROBERT



BUNBUN UND TURKEY



von LEONIE



1

Buchstabenchaos.
Hier haben sich vier Wörter versteckt. Wenn du sie findest, kreise sie farbig ein.



2

Bilderrätsel.

Zwei Zeichnungen ergeben einen Begriff. Findest du sie heraus?



MACHT MIT!

**WIR WOLLEN
EURE**

**BEITRÄGE
VERÖFFENTLICHEN**

www.logifox.de

**ERZÄHLUNGEN
COMICS MEINUNGEN
FOTOS
WITZE RÄTSEL
ZEICHNUNGEN**



Schickt eure Einsendungen
PER POST AN: STADT AUGSBURG
Amt für Kinder, Jugend und Familie
Halderstraße 23 | 86150 Augsburg
PER MAIL: logifox@augsborg.de
Wir freuen uns.

Spiel, Spaß und jede Menge Action!

Auch die **LOGI-FOX-CAMPS** findet ihr
im **TSCHAMP** Ferienprogramm.

Weitere Infos gerne auch persönlich:
STADT AUGSBURG
Amt für Kinder, Jugend und Familie
TSCHAMP Ferienprogramm
Halderstraße 23
86150 Augsburg
Infotelefon: 0821-324-2958


**MACHT MIT!
MELDET EUCH
BEI DEN
LOGI-FOX-CAMPS
AN!**



**TSCHAMP
FERIENPROGRAMM!**
IMMER TOLLE ANGEBOTE
FÜR DIE FERIE!

Auf www.tschamp.de
Infos abrufen und
direkt anmelden!

www.TSCHAMP.de

Das Ferienprogramm der  **Stadt Augsburg**

LOGI-FOX-PARTNER

DANKE

AN UNSERE UNTERSTÜTZER

Träger



Sponsoren



Partner



Unterstützer



**UNTERSTÜTZEN SIE DAS
LOGI-FOX-KINDER-Projekt!**

WIR SUCHEN:

Spannende Berufe, interessante Leute, Firmen,
Plätze und Orte, über die wir berichten können!

FÜR UNSERE THEMEN-CAMPS:

Berufsprofis, Spezialisten, Medienprofis, Kreative,
die den LOGI-FOX-Kids ihre Profitipps weitergeben.

MAILEN SIE UNS: logifox@augsborg.de



X03-1901


Seite 4

1 Seite: 20	2 Seite: 8	3 Seite: 11	4 Seite: 14	5 Seite: 13	6 Seite: 29	7 Seite: 19
8 Seite: 11	9 Seite: 13	10 Seite: 10	11 Seite: 34	12 Seite: 24	13 Seite: 21	14 Seite: 15

Seite 16



Seite 34



2

1. Wasserschnecke
2. Sonnenblume
3. Nachtenle
4. Apfelbaum
5. Seeigel


Großer Spaß für Kinder.

Mach mit bei den **swa Kids**

DER KINDERCLUB DER SWA FÜR KINDER VON 6 – 12 JAHREN

Kontakt und Anmeldung
swa Kids
Stadtwerke Augsburg Holding GmbH
Hoher Weg 1, 86152 Augsburg

Tel. 0821 6500-6500
www.swakids.info
swakids@sw-augsburg.de



Immer an deiner Seite



HOTLINES FÜR KINDER

HIER KANNST DU IMMER ANRUFEN, WENN:

☉ **DU Hilfe brauchst oder nicht mehr weiter weißt**

☉ **DU sexuellen Missbrauch erleben musst**

☉ **DICH die Krise von Freunden hilflos macht**

AMT FÜR KINDER,
JUGEND UND FAMILIE

☎ **0821-324-2801**

FACHBEREICH PRÄVENTIVE
KINDER- UND JUGENDHILFE

☎ **0821-324-2960**

GESUNDHEITSAMT, KINDER-
UND JUGENDGESUNDHEIT

☎ **0821-324-2044**

JUGEND- UND
DROGENBERATUNGSSTELLE

Jesuitengasse 9
☎ **0821-3439010**

TIP-JUGENDINFORMATION
AUGSBURG

☎ **0821-4552256**

DIE NUMMER GEGEN KUMMER
JUGEND- UND KINDERTELEFON

Mo bis Fr: von 15.00 – 19.00 Uhr
☎ **0800-1110333** (gebührenfrei)

TELEFON SEELSORGE
AUGSBURG

☎ **0800-1110111**

CHANGE IN –
JUGEND ENGAGIERT SICH
IN AUGSBURG

☎ **0821-45042211**

INOBUHUTNAHMESTELLE
BIWAK

AUFNAHME IN
NOTSITUATION
☎ **0821-9988400**

WILDWASSER,
VEREIN GEGEN SEXUELLE
GEWALT

☎ **0821-154444**

ANLAUFSTELLE FÜR
KINDERSCHUTZ

Im Hilfeverbund gegen Gewalt –
für bedrohte, geschlagene oder
sexuell belästigte Kinder

☎ **0821-455406-21**

VIA –
WEGE AUS DER GEWALT

☎ **0821-6502670**

SMENA
Russischsprachiges
Sorgentelefon

Mo – Fr: 9.00 – 11.00 Uhr
☎ **0821-4508000**

PUSULA
Türkischsprachiges
Sorgentelefon

Mo, Di, Mi: 9.00 – 11.00 Uhr
Do: 17.00 – 19.00 Uhr
☎ **0821-4550044**

**HIER WIRD DIR ZUGEHÖRT SOLANGE DU WILLST
UND ALLES BLEIBT GEHEIM UND VERTRAULICH**

37



**Träume erfüllen
ist einfach.**



sska.de · blog.sska.de

ANZEIGE

Wenn man von der Sparanlage bis zum Girokonto ein MaXimum an passenden Angeboten hat.
Mehr Infos unter sska.de/giromax

 **Stadtsparkasse
Augsburg**



GEWINNSPIEL



MACHT MIT!

Das LOGI-FOX-Team gibt sich große Mühe, dir eine spannende und schöne Zeitung zu bieten. Damit wir die Kinderzeitung noch verbessern können, brauchen wir deine **MEINUNG**: **WAS IST TOLL UND WAS KÖNNTE BESSER SEIN?** Bitte beantworte unsere Fragen:



Alter: Ich bin ein Mädchen ☐ Ich bin ein Junge ☐
 Ich gehe auf die Schule: Klasse:

Wo habe ich die LOGI-FOX bekommen?

Was gefällt mir an der LOGI-FOX am besten? (Seiten, Bild, Text)

Was gefällt mir gar nicht?

Bitte bewerte die aktuelle LOGI-FOX nach folgenden Kriterien
 (die Zahlen stehen für Schulnoten: 1 = sehr gut; 6 = sehr schlecht)



- Macht es Spaß, die Zeitung zu lesen?
- Wie interessant sind die Zeitungsinhalte für dich?
- Wie findest du die Berichte aus den Camps?
- Wie findest du die Mach-mit-Aufrufe?
- Wie findest du die Rätsel?
- Erfährst du Interessantes und Neues?
- Wie gefällt dir die Titelseite?
- Wie gut kannst du die Schrift lesen?
- Wie gefällt dir die neue Internetseite?
- Wie findest du die YouTube-Tutorials auf www.logifox.de?
- LOGI-FOX-Wissen: Wie findest du die neuen Erklär-Filme?

1	2	3	4	5	6
<input type="checkbox"/>	<input type="checkbox"/>	<input type="checkbox"/>	<input type="checkbox"/>	<input type="checkbox"/>	<input type="checkbox"/>
<input type="checkbox"/>	<input type="checkbox"/>	<input type="checkbox"/>	<input type="checkbox"/>	<input type="checkbox"/>	<input type="checkbox"/>
<input type="checkbox"/>	<input type="checkbox"/>	<input type="checkbox"/>	<input type="checkbox"/>	<input type="checkbox"/>	<input type="checkbox"/>
<input type="checkbox"/>	<input type="checkbox"/>	<input type="checkbox"/>	<input type="checkbox"/>	<input type="checkbox"/>	<input type="checkbox"/>
<input type="checkbox"/>	<input type="checkbox"/>	<input type="checkbox"/>	<input type="checkbox"/>	<input type="checkbox"/>	<input type="checkbox"/>
<input type="checkbox"/>	<input type="checkbox"/>	<input type="checkbox"/>	<input type="checkbox"/>	<input type="checkbox"/>	<input type="checkbox"/>
<input type="checkbox"/>	<input type="checkbox"/>	<input type="checkbox"/>	<input type="checkbox"/>	<input type="checkbox"/>	<input type="checkbox"/>
<input type="checkbox"/>	<input type="checkbox"/>	<input type="checkbox"/>	<input type="checkbox"/>	<input type="checkbox"/>	<input type="checkbox"/>
<input type="checkbox"/>	<input type="checkbox"/>	<input type="checkbox"/>	<input type="checkbox"/>	<input type="checkbox"/>	<input type="checkbox"/>
<input type="checkbox"/>	<input type="checkbox"/>	<input type="checkbox"/>	<input type="checkbox"/>	<input type="checkbox"/>	<input type="checkbox"/>
<input type="checkbox"/>	<input type="checkbox"/>	<input type="checkbox"/>	<input type="checkbox"/>	<input type="checkbox"/>	<input type="checkbox"/>
<input type="checkbox"/>	<input type="checkbox"/>	<input type="checkbox"/>	<input type="checkbox"/>	<input type="checkbox"/>	<input type="checkbox"/>

DU HAST IDEEN ODER VERBESSERUNGSVORSCHLÄGE? DANN SCHICK SIE UNS:

38



FRAGEBOGEN BITTE MAILEN ODER PER POST AN:

LOGIFOX@AUGSBURG.DE

DEINE ADRESSE:

STADT AUGSBURG
 Amt für Kinder, Jugend
 und Familie
 z. Hd. Gerhard Bachmann
 Halderstraße 23
 86150 Augsburg

NAME

VORNAME

STRASSE

PLZ

ORT

TELEFON



DIE ERSTEN **3**
 EINGESENDETEN
 LESERFRAGEBÖGEN
 GEWINNEN TOLLE

NATURFORSCHERSETS

5 FAMILIENTICKETS

FÜR DEN WALDPAVILLON AUGSBURG
 ILSUNGSTRASSE 15A • 86161 AUGSBURG

EINSENDESCHLUSS:

31.12.2020



REWE
STEPHAN GESELL
DEIN MARKT

ANZEIGE



FrISChe Milch - damit ihr groß und stark werdet!

Bei uns kannst du deine Milch an der Milchtankstelle selber zapfen - da schmeckt`s gleich viel besser!



Kaufmann Stephan Gesell



Bildung mit Energie
ENTDECKEN, ERFORSCHEN, ERLEBEN

Macht euch schlau!

Energie entdecken, erforschen und erleben mit der LEW-Bildungsinitiative 3malE. Profitiert von unseren Bildungsangeboten und erweitert euer Energiewissen!

Infos unter www.lew-3malE.de